



My School DC ማመልከቻ ቅጽ አሞላል መምሪያ። የ2018-19 የትምህርት ዓመት

ዓላማ፡ የዚህ መመሪያ ዋና ዓላማ የMy School DC አንላይን ማመልከቻ ቅጽ እንዴት እንደሚሞሉ አስፈላጊውን እርዳታ ለመስጠት ነው። በአንላይን በሚያመለክቱበት ወቅት እባክዎ ይህንን መመሪያ በጥንቃቄ ተከተሉ። ማመልከቻው በእንግሊዘኛ እና በእስፓኒሽ ቋንቋዎች በMySchoolDC.org ድህረ ገጽ ላይ ይገኛል። ይህ መመሪያ በተለይ በእንግሊዘኛ ለተዘጋጀው የማመልከቻ ቅጽ ማብራሪያ የሚሰጥ ነው።

እባክዎ ይህ መመሪያ በMySchoolDC.org ድህረ ገጽ ላይ የሚገኘው ማመልከቻው ቅጽ ምትክ እንዳልሆነ ይረዱ።

በአንላይን የሚገኘውን የማመልከቻ ቅጽ ለመሙላት እርዳታ ካስፈለገዎ እባክዎ በMy School DC አፋጣን መስመር በ(202) 888-6336 ከሰኞ እስከ አርብ ባሉት ቀናት ከ8am እስከ 5pm ይደውሉ። ሰራተኞች በራስዎ ቋንቋ አስተርጓሚ በማቅረብ እና ማመልከቻ በስልክ ለመሙላት እርዳታ ለመስጠት ዝግጁ ሆነው ይጠብቃሉ። አስተርጓሚዎ በቀጥታ ተመድብዎሎት በስልክ እርዳታ በመስጠት አማካይነት የማመልከቻው ቅጽ በተሟላ ሁኔታ አጠናቀው መላክ እንዲችሉ ያስችልዎታል።

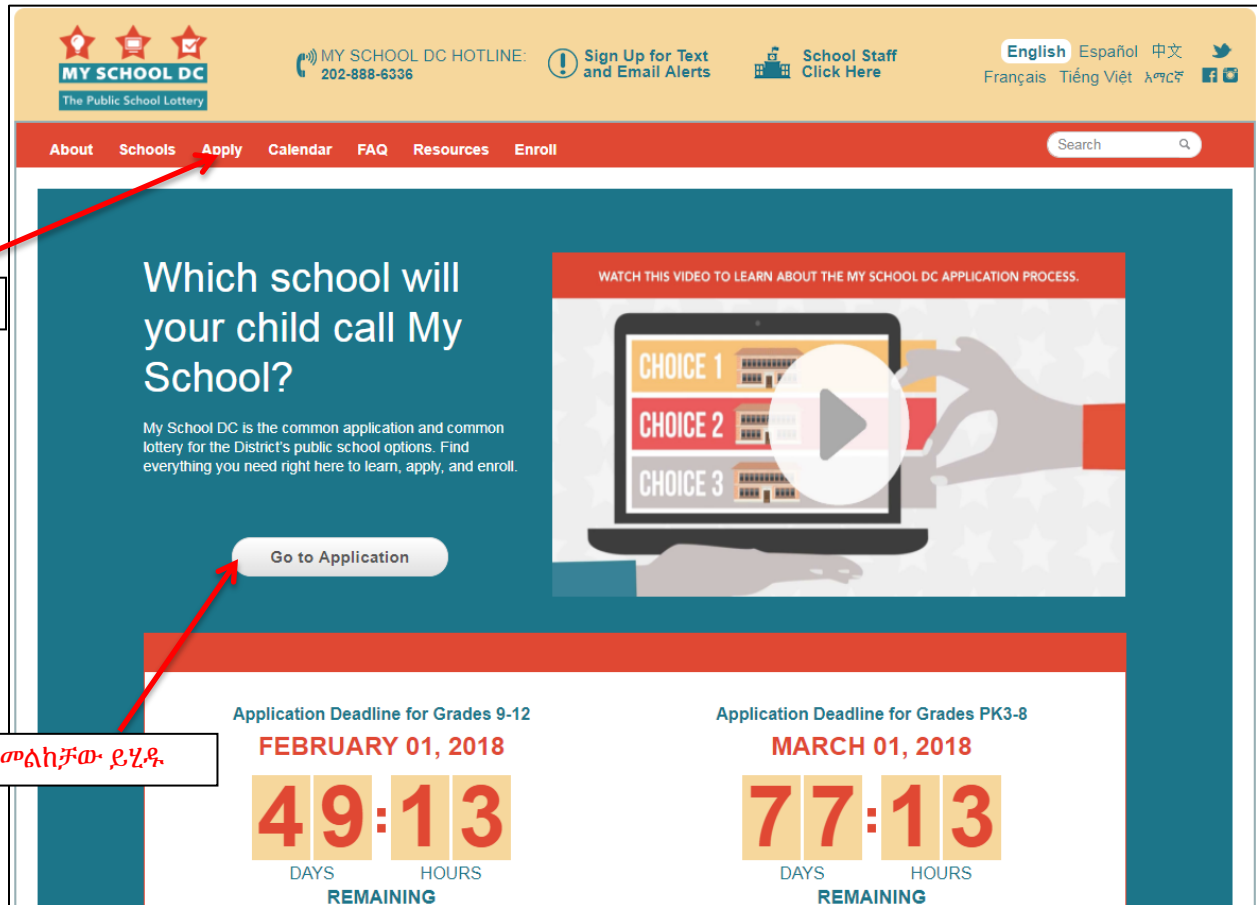
ማውጫ

ደረጃ 1: የ የትምህርት ዓመት የ SY2018-19 My School DC አንላይን ማመልከቻ ማግኘት	2
ደረጃ 2: አካውንት ይፍጠሩ.....	3
ደረጃ 3: ማመልከቻውን ይጀምሩ.....	6
ደረጃ 4: የተማሪን መረጃ ማስገባት	7
ደረጃ 5: የወንድም/እህት መረጃን ማስገባት	8
የስህተት መልዕክቶች እና ማሳወቂያዎች	9
ደረጃ 6: የዋናው አሳዳጊን መረጃ ማስገባት.....	12
ደረጃ 7: ትምህርት ቤቶችን መምረጥ.....	15
ደረጃ 8: የDCPS ምርጥ ሁለተኛ ደረጃ ትምህርት ቤቶች.....	17
ደረጃ 9: የትምህርት ቤት ምርጫዎን ቅደም ተከተል መስጠት	19
ደረጃ 10: ማረጋገጥና ማስገባት	21
ማመልከቻዎን ማረም	25
የገቡ ማመልከቻዎች	26

ደረጃ 1: የ የትምህርት ዓመት የ SY2018-19 My School DC አገልግሎት ማመልከቻ ማግኘት

የ2018-19 My School DC የአገልግሎት ማመልከቻ በሦስት መንገዶች ማግኘት ይቻላል።

1. MySchoolDC.org ድህረ ገጽ ውስጥ ገብተው በገጹ አናት ላይ ባለው ቀይ ምናሌ ላይ "ያመልከቱ" የሚለውን ጠቅ ያድርጉ፤
2. MySchoolDC.org ድህረ ገጽ ውስጥ በመግባት የመጀመሪያው ገጽ ላይ "ወደ ማመልከቻ ይሂዱ" የሚለውን ጠቅ ያድርጉ፤
3. MySchoolDC.org ድህረ ገጽ ውስጥ በመግባት የመጀመሪያው ገጽ ላይ "ወደ ማመልከቻ ይሂዱ" የሚለውን ጠቅ ያድርጉ፤



The screenshot shows the My School DC website interface. At the top, there is a navigation bar with the logo, a hotline number (202-888-6336), and links for signing up for alerts and school staff. Below this is a red navigation bar with links: About, Schools, Apply, Calendar, FAQ, Resources, and Enroll. A search bar is also present.

The main content area has a large blue section with the heading "Which school will your child call My School?" and a subtext explaining the common application and lottery process. A "Go to Application" button is located below this text. To the right of the text is a video player showing a hand pointing to a laptop screen displaying "CHOICE 1", "CHOICE 2", and "CHOICE 3".

Below the blue section, there are two white boxes showing application deadlines. The first box is for "Grades 9-12" with a deadline of "FEBRUARY 01, 2018" and a countdown timer showing "49:13" days and hours remaining. The second box is for "Grades PK3-8" with a deadline of "MARCH 01, 2018" and a countdown timer showing "77:13" days and hours remaining.

Annotations in Amharic are present:

- A red arrow points from the "Apply" link in the navigation bar to the "Go to Application" button.
- A red arrow points from the "Go to Application" button to the "FEBRUARY 01, 2018" deadline.
- A red arrow points from the "FEBRUARY 01, 2018" deadline to the "49:13" countdown timer.
- A red arrow points from the "MARCH 01, 2018" deadline to the "77:13" countdown timer.

ደረጃ 2: አካውንት ይፍጠሩ

አካውንት ለመፍጠር፣ "ይጀምሩ" የሚለው ርዕስ ስር ያለው "አካውንት ይፍጠሩ" የሚለው ቀይ አዝራር ላይ ጠቅ ያድርጉ።

Hotline Phone: 202-888-6336
Email: info.myschooldc@dc.gov Sign Up for Text and Email Alerts

English Español

About Schools How to Apply Calendar of Events FAQ Resources Enroll

2018–2019 Lottery Application

Use this site to create a separate application for each child in your family who is applying to attend a new school for next year.

Get Started

Email or Username Password (I forgot my password)

Log In

Create an Account **Crear mi cuenta en Español**

Downloadable PDFs available in አማርኛ, Français, 中文, and Tiếng Việt

Feb 1, 2018
Deadline for 9th - 12th grade applicants

March 1, 2018
Deadline for PK3–8th grade applicants

March 30, 2018
Lottery results released

አመልካች አንድን አካውንት ሊፈጥር የሚችልባቸው ሁለት መንገዶች አሉ፡

- የኢሜል አድራሻ በመጠቀም መመዝገብ፤ ወይም
- የተጠቃሚ ስም መፍጠር

ከነዚህ ከሁለቱ ዘዴዎች አንዱን ብቻ መምረጥ ይችላሉ። በኢሜል አድራሻ አካውንት መፍጠሩ በበለጠ የተሻለ ነው።

ዘዴ 1: "የኢሜል አድራሻ በመጠቀም ይመዝግቡ"

Home > Create a Family Account

Create a Family Account

Create a family account to start, save, edit and submit an application for each child in your family applying to a new school. You will also use this account to see your lottery results.

My School DC recommends that you create your account with an email address so you can receive lottery updates and result notifications.

Register with an email address **I do not have an email address**

Email Address Confirm Email Address

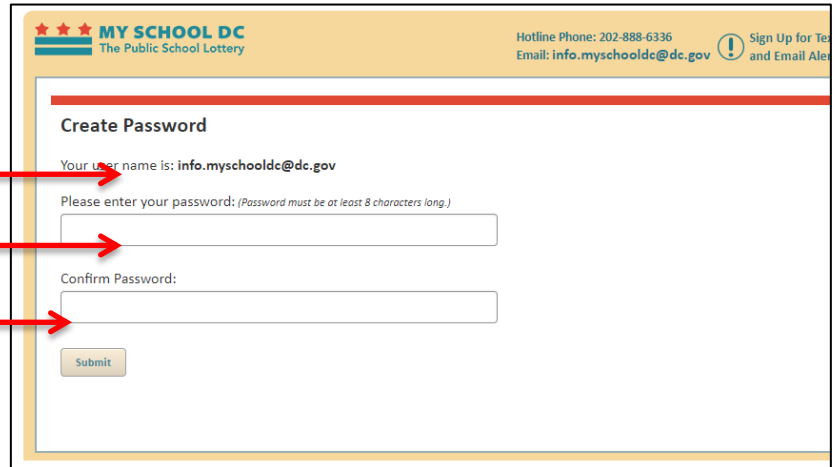
What language do you want to complete this application in?
English

Student information and other data being collected on this application will be protected according to federal and local law. Entries will be used for the purpose of administering or improving the lottery and may be shared with contractors and researchers for planning and evaluation purposes, also in accordance with federal and local law.

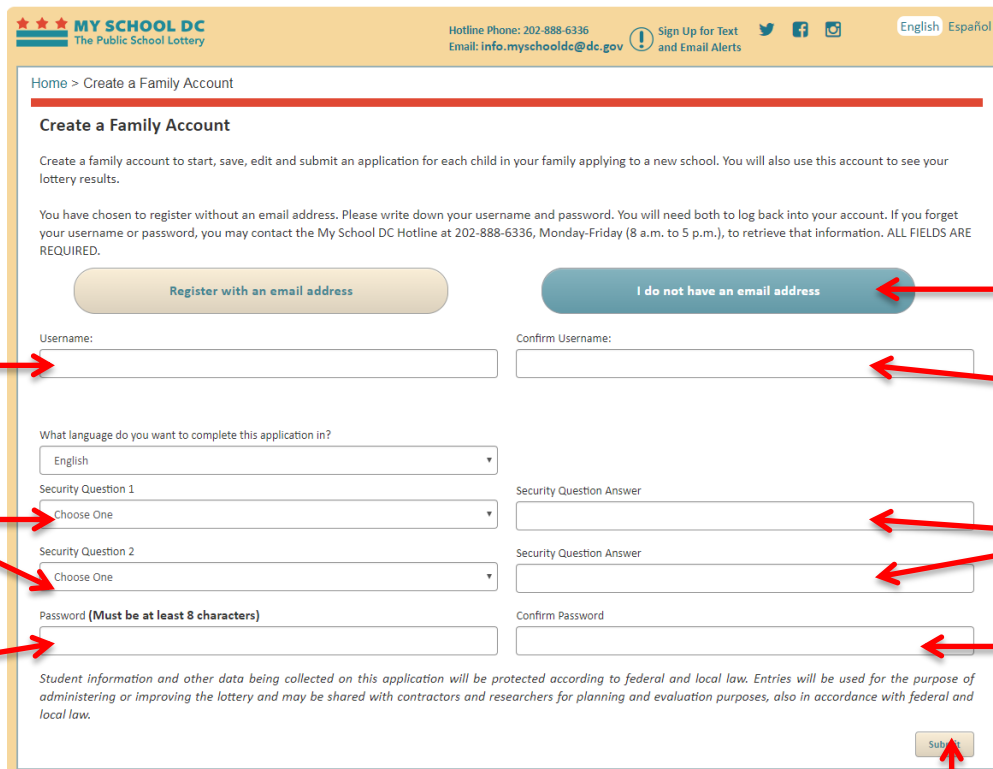
Submit

ደረጃዎች

1. የኢሜል አድራሻዎን ያስገቡ.
2. የኢሜል አድራሻዎን ትክክለኛነቱን ያረጋግጡ.
3. የኢሜል አድራሻዎን ትክክለኛነቱን ያረጋግጡ.
ማስታወሻ፡ መመዝገብዎን ለማረጋገጥ እባክዎን hmyschooldc@dc.gov. የተላከ የኢሜል መልእክት ይመልከቱ። በስኮንዶች ውስጥ መድረስ አለበት። በኢሜይል ያለውን ሊንክ በመጫን ወደዚህ ሳይት ተመልሰው የመግቢያ መታወቂያ ይፍጠሩ። ወዲያውኑ ማመልከቻዎን መጀመር ይችላሉ። hmyschooldc@dc.gov የኢሜል መልእክት ካልደረሰዎት በ202-888-6336 ይደውሉ።
4. መመዝገብዎን እንዳረጋገጡ የመግቢያ ኮድ ይፍጠሩ። የመግቢያ ኮዱ ስምንት ፊደላት የያዘ መሆኑን አላበት።.
5. የመግቢያዎ ኮድ ትክክል መሆኑን ያረጋግጡ።.
6. በስተቀኝ በኩል ወረድ ብለው "አስገባ" የሚለውን ይጫኑ.



ዘዴ 2፡ የተጠቃሚውን ስም በመጠቀም አካውንት መፍጠር. "ኢሜይል አድራሻ የለኝም" የሚለውን ይጫኑ



"ኢሜይል አድራሻ የለኝም" የሚለውን ይጫኑ"

ደረጃዎች

1. የተጠቃሚ ስምዎን ያስገቡ። የተጠቃሚ ስም ለመፍጠር ፊደላትን፣ ቁጥሮችን፣ ወይም ሁለቱንም የያዘ ሊሆን ይችላል። የተፈጠረውን የተጠቃሚ ስም ጽፈው በማስታወሻዎ ይያዙት።
2. የተጠቃሚ ስምዎን ያረጋግጡ።
3. ሁለት ሚስጥራዊ ጥያቄዎች ከተዘረዘሩት ጥያቄዎች ይምረጡ። ከሚከተሉት ሁለቱን ጥያቄዎች መመለስ ያስፈልግዎታል።
 - a. የሴት አያትዎ ስም ማነው?
 - b. የእናትዎ አባት ስም ማነው?
 - c. የትኛውን ፊልም ነው የሚወዱት?
 - d. የሚወዱት ቀለም የትኛውን ነው?
 - e. የሚወዱት የአይስክሬም ጣዕም ምንድነው?
4. ለመጀመሪያውና ለሁለተኛው ሚስጥራዊ ጥያቄዎች መልስዎችዎን ይጻፉ።
5. የመግቢያ ኮድ ይፍጠሩ። ኮዱ 8 ፊደላት የያዘ መሆን አለበት። ለሚሥጥራዊ ጥያቄዎች የተጠቀሙባቸውን መልሶች ጽፈው በማስታወሻ ያስቀምጡ።
6. የመግቢያ ኮድዎን ያረጋግጡ።
7. በስተቀኝ በኩል ወረድ ብለው "አስገባ" የሚለውን ይጫኑ።

ደረጃ 3: ማመልከቻውን ይጀምሩ

ዲስ ማመልከቻ ለመጀመር፣ በገጹ አናት ግራ ጥግ ላይ ቀዩን "ማመልከቻ ይጀምሩ" አዝራርን ጠቅ ያድርጉ።

ማመልከቻ
ይጀምሩ



MY SCHOOL DC
The Public School Lottery

Hotline Phone: 202-888-6336
Email: info.myschoolde@dc.gov

Sign Up for Text and Email Alerts

English Español

My Applications

[Log Out](#)

[Start Application](#)

Create a separate application for each child who is applying. All children within this account must be siblings. There are no applications under your account. Click "Start Application" button to begin.

Incomplete Applications

You do not have any incomplete applications.

Submitted Applications

You do not have any submitted applications.

[Edit Application](#) [Delete Application](#) [Edit Rankings](#) [View Preference Status](#) [View/Print Application](#) [View/Edit Recommendations](#)

Have Questions? Need Help or Interpretation?

MY SCHOOL DC HOTLINE:
202-888-6336

EMAIL:
info.myschoolde@dc.gov

ደረጃ 4፡ የተማሪን መረጃ ማስገባት

The screenshot shows the 'Student Information' form on the MY SCHOOL DC website. Numbered callouts point to the following fields:

- 1: Student Information section header
- 2: First Name field
- 3: Last Name field
- 4: Date of Birth (MM/DD/YYYY) dropdowns
- 5: Gender (Female/Male) radio buttons
- 6: Current Grade dropdown (showing PK3)
- 7: Current School dropdown (showing Amidon-Bowen Elementary School)
- 8: Upcoming Fall 2018 Grade dropdown (showing PK4)
- 4a: Text indicating 'This means your student is 3 years old.'

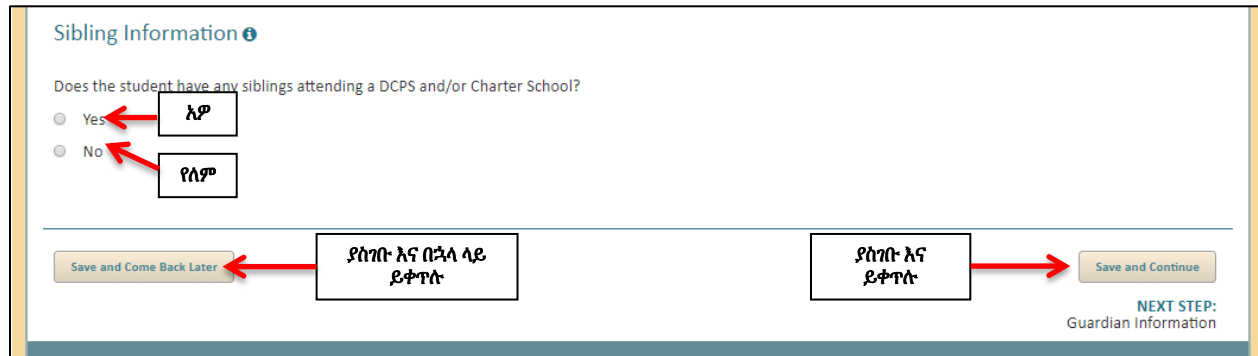
Other visible fields include Middle Name (Optional), Sibling Information, and Student ID#.

ደረጃዎች

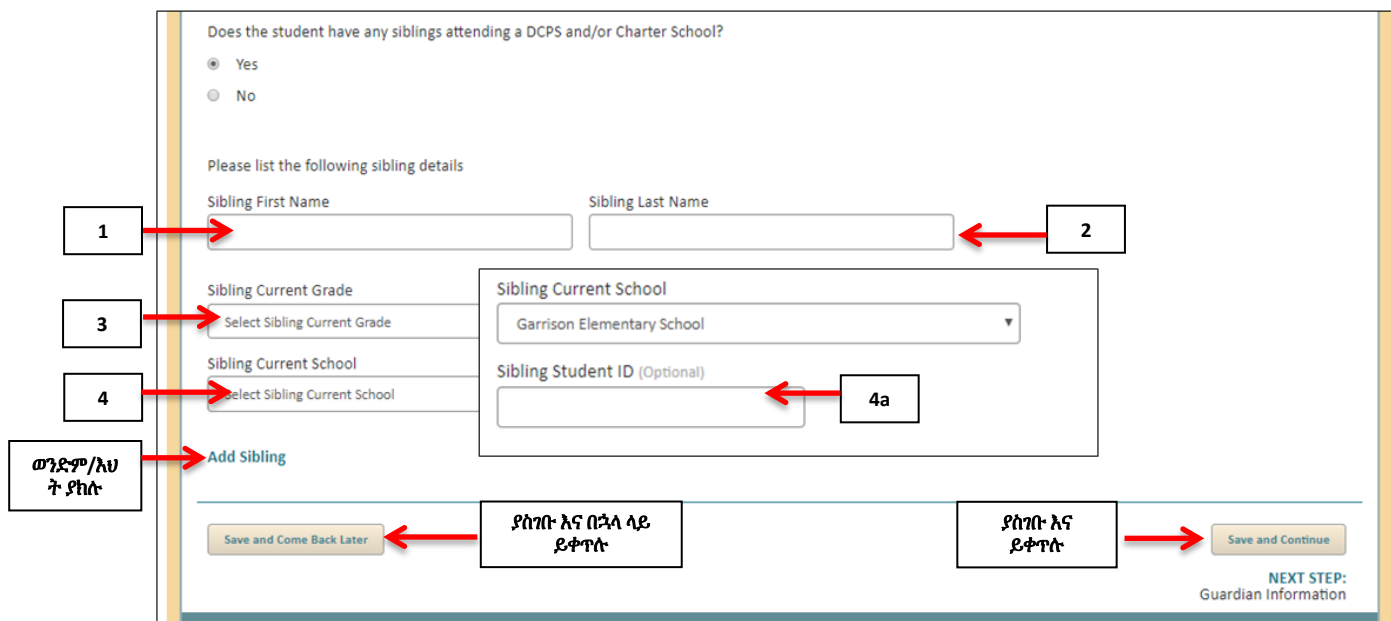
- የተማሪው የመጀመሪያ ስም
- በፍላጎት የሚደረግ፡ የተማሪው የአባት ስም
- የተማሪው የእያት ስም
- የተማሪው የልደት ቀን (ወር/ቀን/ዓመት) **ማስታወሻ፤** መጀመሪያ ወሩን፣ ቀጥሎ ቀኑን፣ ከዚያ ቀጥሎ ዓመቱ ምህረቱን
 - የልደት ቀን ካስገቡ በኋላ፣ "ይህ ማለት ተማሪዎ ዕድሜው ___ ዓመት ነው" የሚለው ዓረፍተ ነገር ከገባው ቀን በታች ይታያል። እባክዎን ዕድሜው ከልጅዎ ትክክለኛ ዕድሜ ጋር የሚዛመድ መሆኑን ያረጋግጡ።
- የተማሪው ጾታ
 - ሴት
 - ወንድ
- የአሁኑ የክፍል ደረጃ
- የአሁኑ ትምህርት ቤት
 - የልጅዎን ት/ቤት ካላገኙ "ሌላ" የሚለውን መምረጥ ይኖርብዎታል። የትምህርት ቤቱን ስም፣ አድራሻ እና የስልክ ቁጥር እንዲያስገቡ ይጠየቃሉ።
 - ልጅዎ በአሁኑ ጊዜ በ DCPS ወይም በቻርተር ትምህርት ቤት የሚማር ከሆነ የተማሪው የመታወቂያ ቁጥር የሚል ጽሁፍ ያያሉ። ይህንን ጽሁፍ ማየት የሚችሉት ልጅዎ በአሁኑ ወቅት በDCPS ወይም በቻርተር ትምህርት ቤት የሚማር ከሆነ ብቻ ነው። የተማሪው መታወቂያ በራስ-ሰር ሊገባ ይችላል። ካልገባ፣ እባክዎ የተማሪዎን የመታወቂያ ቁጥር ያስገቡ። ቁጥሩን የማያውቁ ከሆነ ወደ My School DC ነጻ የስልክ መስመር በ(202) 888-6336 ይደውሉ። በተጨማሪም የልጅዎን የDC One Card ቁጥር መጠቀም ይችላሉ።
- የመጨረሻ የ 2018 ጸደይ የክፍል ደረጃ

ደረጃ 5፡ የወንድም/እህት መረጃን ማስገባት

"ተማሪው በDCPS እና/ወይም ቻርተር ትምህርት ቤት የሚማሩ ወንድሞች/እህቶች አሉት?" ለሚለው ጥያቄ መልስ ይሰጡ



መልሱ "አይ" ከሆነ፣ ከታች በስተቀኝ ጥግ ላይ ያለውን "ያስገቡ እና ይቀጥሉ" አዝራርን ጠቅ ያድርጉ፤ ወይም ከዚህ ማመልከቻ ለመውጣት እና በሌላ ጊዜ ለመቀጠል "ያስገቡ እና ቆይተው እንደገና ይመለሱ" የሚለውን ጠቅ ማድረግ ይችላሉ።



መልሱ "አዎ" ከሆነ ከዚህ በታች የሚከተለውን መረጃ ያስገቡ።

የወንድም/እህት መረጃ

1. የወንድም/እህት የመጀመሪያ ስም
2. የወንድም/እህት የመጨረሻ ስም
3. የወንድም/እህት የአሁኑ የክፍል ደረጃ
4. የወንድም/እህት የአሁኑ ትምህርት ቤት
 - a. ወንድም/እህት የው በአሁኑ ጊዜ በ DCPS ትምህርት ቤት የሚማሩ ከሆነ የተማሪ የመታወቂያ ቁጥር የሚል ጽሁፍ ይታያል። ቤተሰቡ የወንድም/እህት የውን የተማሪ መታወቂያ ቁጥር የሚያውቁት ከሆነ፣ ሊያስገቡት ይገባል። ይህ በፍላጎት የሚገለጽ መስክ ነው።

ማስታወሻ፡ አመልካቹ በDCPS እና/ወይም ቻርተር ትምህርት ቤት የሚማሩ ከአንድ በላይ ወንድሞች/እህቶች ካሉት፣ “ወንድም/እህት ያክሉ” በሚለው ሊንክ ላይ ጠቅ በማድረግ ለተጨማሪ ወንድሞች/እህቶች መረጃን ማቅረብ ይችላሉ።

5. የወንድም/እህት መረጃ ማስገባትን ካጠናቀቁ በኋላ ወደ ቀጣዩ ክፍል ለመሄድ "ያስገቡ እና ይቀጥሉ" የሚለውን ጠቅ ማድረግ አለበልዚያ ከዚህ ማመልከቻ ለመውጣት እና በሌላ ጊዜ ለመቀጠል "ያስገቡ እና ቆይተው እንደገና ይመለሱ" የሚለውን ይጫኑ።

የስህተት መልዕክቶች እና ማሳወቂያዎች

“ያስገቡ እና ይቀጥሉ” ወይም “አስቀምጥ እና በኋላ ተመለሰው ያስገቡ እና ቆይተው እንደገና ይመለሱ” የሚለው ላይ ጠቅ ሲያደርጉ የሚከተሉት መልዕክቶች ብቅ ሊሉ ይችላሉ።

የስህተት መልዕክት 1. የተማሪ መታወቂያ ማሳወቂያ - ስሪት 1:

የተማሪውን መታወቂያ ካላስገቡ የሚከተሉትን መልእክቶች ያያሉ፤

Student ID Notification
Please provide a student ID number. To learn more about this number and where you can locate it – [click here](#). Still having trouble locating your child's ID number? Call the My School DC Hotline at (202) 888-6336, Monday through Friday, 8 a.m. to 5 p.m. or email us at info.myschooldc@dc.gov and we can assist you.

Enter Student ID

b ካለ ተማሪው የመታወቂያ ቁጥር ይቀጥሉ

Continue without Student ID

a. የተማሪውን የመታወቂያ ቁጥር ያስገቡ

ይህ መልእክት የሚለው፤ "እባክዎ የተማሪውን መታወቂያ ቁጥር ያስገቡ። ስለዚህ ቁጥር ለማወቅ እና የት ሊያገኙት እንደሚችሉ ይህንን ይጫኑ። አሁንም የልጅዎን የተማሪ መታወቂያ ቁጥር ማግኘት ተቸግረዋልን? በMy School DC Hotline የስልክ መስመር ቁጥር (202) 888-6336 ከሰኞ እስከ አርብ ባሉት ቀናት ከ8 a.m. እስከ 5 p.m መደወል ውይም በinfo.myschooldc@dc.gov ሜል ሲያደርጉልን ልንረዳዎት እንችላለን።"

ይህንን መልእክት ካዩ ሁለት አማራጮች አሉዎት፤

- a. የልጅዎን መታወቂያ ቁጥር ለማስገባት የተማሪው መታወቂያ ይጫኑ።
- b. ማመልከቻውን ለመቀጠል “ያለ ተማሪ መታወቂያ ቀጥል” የሚለውን ይጫኑ። ይህንን መረጃ ለማግኘት ማመልከቻዎን ከማስገባትዎ በፊት በMy School DC ነጻ የስልክ መስመር በ(202) 888-6336 እንዲደውሉ በጥብቅ እናስጠነቅቃለን።
 - ማስታወሻ፤ ይህን አማራጭ ከመረጡና ልጅዎ ምርጥ ሁለተኛ ደረጃ ትምህርት ቤት ለመግባት የሚያመለክት ከሆነ መደበኛ ውጤቶቻቸው በድረ ገጽ ላይ ስለማይታዩ መረጃውን እራሶቻቸው መስጠት አለባቸው።

የስህተት መልዕክት 1. የተማሪ መታወቂያ ማሳወቂያ - ስሪት 2:

የተሳሳተ የተማሪው መታወቂያ ቁጥር ካላስገቡ የሚከተለውን መልእክት ያያሉ፤

Student ID Notification
We're sorry, but we do not recognize the student information you provided. Please double check that the student's ID number, name and date of birth were entered correctly. If you continue to receive this message, please contact the My School DC Hotline at (202) 888-6336, Monday through Friday, 8 a.m. to 5 p.m. or email us at info.myschooldc@dc.gov.

Double check/Edit what I entered

b. መረጃው እንዳለ ይቀጥሉ

Continue with the information as is

a. ያስገባሁትን በድጋሚ አረጋግጥ / እርትዕ

ይህ መልእክት የሚለው፤ "እናዝናለን። ያስገቡት የተማሪ መረጃ ልናውቀው አልቻልንም። እባክዎ የተማሪውን መታወቂያ ቁጥር፣ ስሙ እና የትውልድ ዘመን በትክክል መግባታቸውን ያረጋግጡ። ይህንን መልእክት በተደጋጋሚ ከደረሰዎት የMy School DC Hotline መስመር በ(202) 888-6336 ከሰኞ እስከ አርብ ባሉት ቀናት ከ8 a.m እስከ 5 p.m ደውለው ይጠይቁ። ወይም በሜል info.myschooldc@dc.gov ጽፈው ይጠይቁ።"

ይህንን መልእክት ካዩ ሁለት አማራጮች አሉዎት፤

- የMy School DC Hotline መስመር በ(202) 888-6336 ደውለው የልጅዎ የተማሪ መታወቂያ ቁጥር ትክክል መሆኑን ያረጋግጡ። ትክክለኛውን መረጃ እንዳገኙ የተማሪ መታወቂያ ቁጥርን ለማረም “ሁለቴ ፈትሽ/ያስገባሁትን አርትዕ አድርግ” የሚለውን ጠቅ ያድርጉ።
- የተማሪው መታወቂያ ቁጥር ትክክል መሆኑን ሳያረጋግጡ ባስገቡት መረጃ መቀጠል ከፈለጉ “ከመረጃው ጋር እንዳለ ቀጥል” የሚለውን ይጫኑ።
ማስታወሻ፡- ይህን አማራጭ ከመረጡና ልጅዎ ምርጥ ሁለተኛ ደረጃ ትምህርት ቤት ለመግባት የሚያመለክት ከሆነ መደበኛ ውጤቶቻቸው በድረ ገጽ ላይ ስለማይታዩ መረጃውን እራስዎ መስጠት አለብዎት።

የስህተት መልዕክት 3. የተባዛ ማመልከቻ ማሳወቂያ - ስሪት 1

በአካውንትዎ ውስጥ ለተመሳሳይ ልጅ ቀደም ብለው ማመልከቻ ጀምረው ከሆነ፤ የሚከተለውን የስህተት መልዕክት ያያሉ፤

Duplicate Application Notification
We're sorry, but it looks like an application has already been created for this student. If you would like to edit the existing application, please close this window and click Edit Application next to your existing application on the My Applications page.

Close this message and return to My Applications page

“ይህንን መልዕክት ይዝጉና ወደ የእኔ ማመልከቻዎች ገጽ ይመለሱ”

መልዕክቱ የሚለው፤ “እናዝናለን፤ እንደተገነዘብነው ከሆነ በዚህ ተማሪ ስም የማመልከቻ ቅጽ ተፈጥሯል። ይህንን የማመልከቻ ቅጽ ለማስተካከል/ለማረም ከፈለጉ እባክዎን ይህን መስኮት ይዝጉ እና በየእኔ ማመልከቻዎች ገጽ ላይ ከነበረዎት ማመልከቻዎች አጠገብ ማመልከቻዎን ያርሙ የሚለውን ጠቅ ያድርጉ።”

“ይህን መልዕክት ዝጋ እና ወደ የእኔን ማመልከቻዎች ገጽ ተመለስ” የሚለውን አዝራር ጠቅ ማድረግ አለብዎ፤ ከዚያ ነባሩን ማመልከቻዎን ማግኘት ወደሚችሉበት ወደ የእኔ ማመልከቻዎች ገጽ ይወስዳሉ።

የስህተት መልዕክት 3. የተባዛ ማመልከቻ ማሳወቂያ - ስሪት 2

ለዚህ ተማሪ በሌላ አካውንት (መዝገብ) በኩል አስቀድሞ የማመልከቻ ቅጽ ተከፍቶ ከሆነ፤ የሚከተለውን የስህተት መልዕክት ያያሉ፡

Duplicate Application Notification
We're sorry, but it looks like an application has already been created for this student using another account. If you need help accessing the existing application, please contact the My School DC Hotline at (202) 888-6336, Monday through Friday, 8 a.m. to 5 p.m. or email us at info.myschooldc@dc.gov. Only one application may be submitted per student. My School DC will delete any duplicate applications before running the lottery.

Exit Application

ከማመልከቻው ይውጡ

ይቀጥሉ
Continue

መልዕክቱ የሚለው፤ “እናዝናለን፤ እንዳስተዋልነው ከሆነ በዚህ ተማሪ ስም አንድ የማመልከቻ ቅጽ በሌላ አካውንት (መዝገብ) የተከፈተ መሆኑን ተገንዝበናል። ይህንን የማመልከቻ ቅጽ ማግኘት ከፈለጉ በMy School DC ነጻ የስልክ መስመር (202) 888-6336 በመጠቀም ከሰኞ እስከ አርብ ባሉት ቀናት ከ8 a.m እስከ 5 p.m ባሉት ጊዜያት ደውለው ይጠይቁ። ወይም በኢሜል info.myschooldc@dc.gov መልእክት በመላክ ይጠይቁ። ለአንድ ተማሪ አንድ ማመልከቻ ማስገባት ብቻ ነው የሚፈቀደው። በአንድ ተማሪ ስም ተደጋጋሚ ማመልከቻ በዚያው ወቅት ከደረሰ የMy School DC የስራ ባልደረባ ሎተሪ ከመውጣቱ በፊት አንዱን ማመልከቻ ብቻ አስቀረቶ ሌሎችን ከዳታው መዝገብ ያስወግዳል።”

ማመልከቻውን ለመቀጠል “ቀጥል” የሚለውን መጫን ይችላሉ ወይም ለመውጣት “ከማመልከቻ ውጣ” የሚለውን መጫን ይችላሉ። እባክዎ በMy School DC ነጻ የስልክ መስመር (202) 888-6336 ለተጨማሪ እርዳታ ደውሉልን።

የዕድሜ መስፈርት ማሳወቂያዎች

ልጅዎ በእድሜያቸው መሰረት ለመከታተል ብቁ ከሆኑበት ዝቅ ወዳለ ደረጃ የሚያመለክቱ ከሆነ ከሚከተሉት የስህተት መልዕክቶች ውስጥ አንዱን ሊያገኙ ይችላሉ። መልስዎ "አይ" ከሆነ "የለም" የሚለውን ይጫኑ፤ መልስዎ አዎ ከሆነ "አዎ" የሚለውን ይጫኑ።

የስህተት መልዕክት: "ለPK3 አመልክተዋል። በልጅዎ ዕድሜ መሠረት ለPK4 ብቁ ነው። የክፍል ደረጃውን ወደ PK4 ከፍ ማድረግ ይፈልጋሉ?"

Age Eligibility Notification
You applied to PK3. Based on your child's age you are eligible for PK4. Do you want to update your grade level to PK4?

የለም

አዎ

የስህተት መልዕክት: "ለPK3 አመልክተዋል። በልጅዎ ዕድሜ መሠረት ለመዋዕለ ህፃናት ብቁ ነው። የክፍል ደረጃውን ወደ PK4 ከፍ ማድረግ ይፈልጋሉ?"

Age Eligibility Notification
You applied to PK3. Based on your child's age you are eligible for PK4. Do you want to update your grade level to PK4?

የለም

አዎ

የስህተት መልዕክት: ለPK3 አመልክተዋል። በልጅዎ ዕድሜ መሠረት ለመዋዕለ ህፃናት ብቁ ነው። የክፍል ደረጃውን ወደ መዋዕለ ህፃናት ከፍ ማድረግ ይፈልጋሉ?

Age Eligibility Notification
You applied to PK3. Based on your child's age you are eligible for Kindergarten. Do you want to update your grade level to Kindergarten?

የለም

አዎ

የስህተት መልዕክት: "ለPK4 አመልክተዋል። በልጅዎ ዕድሜ መሠረት ለመዋዕለ ህፃናት ብቁ ነው። የክፍል ደረጃውን ወደ መዋዕለ ህፃናት መለወጥ ይፈልጋሉ?"

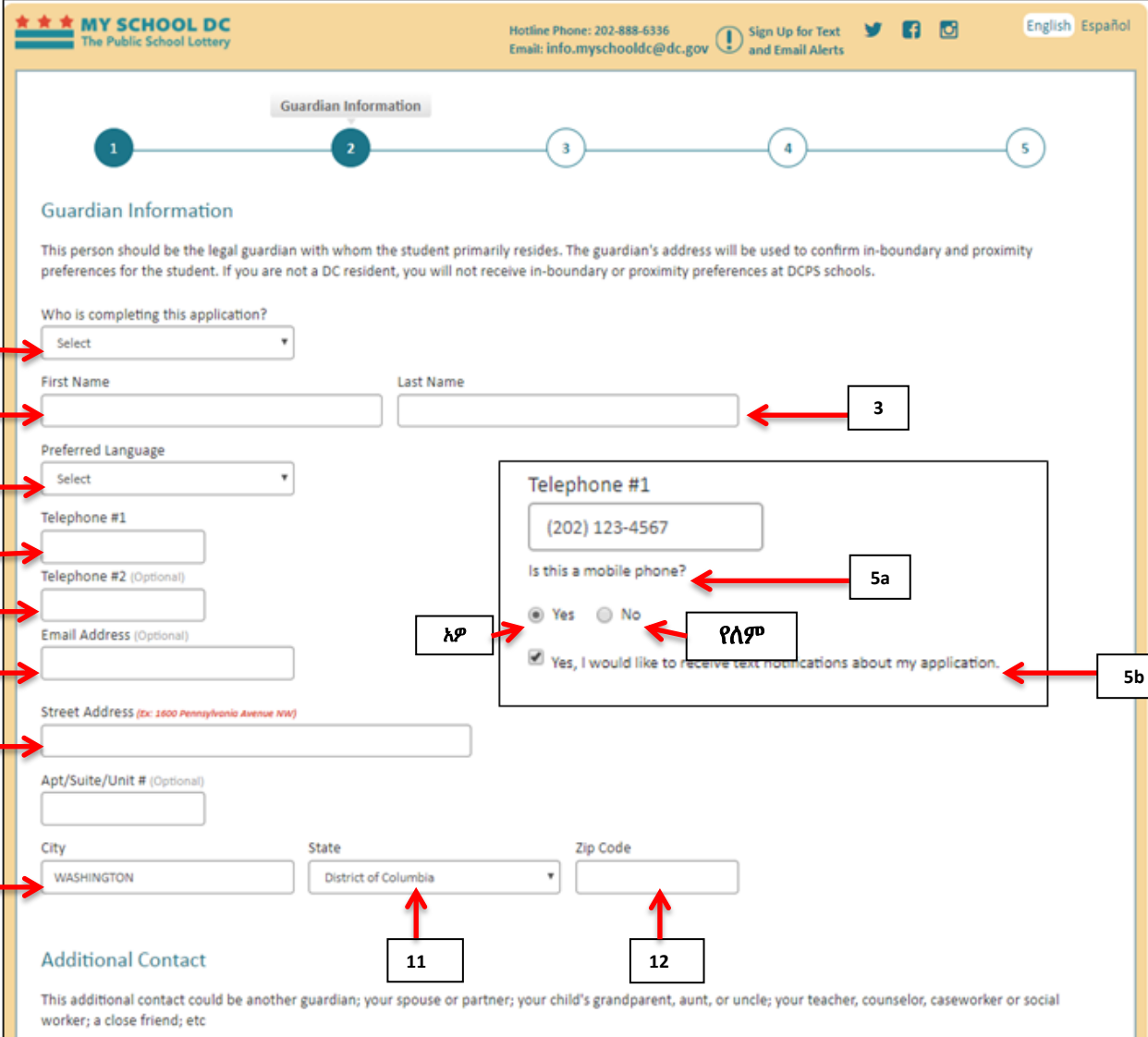
Age Eligibility Notification
You applied to PK4. Based on your child's age you are eligible for Kindergarten. Do you want to update your grade level to Kindergarten?

የለም

አዎ

ደረጃ 6፡ የዋናው አሳዳጊን መረጃ ማስገባት

ይህ ሰው ተማሪው በዋነኝነት የሚኖርበት ህጋዊ አሳዳጊ መሆን አለበት። የአሳዳጊው አድራሻ ለተማሪው የክልልና የቅርበት ምርጫዎችን ለማረጋገጥ ጥቅም ላይ ይውላል። የDC ነዋሪ ካልሆኑ፣ በDCPS ትምህርት ቤቶች ውስጥ የክልል ወይም የቅርበት አማራጮችን አይቀበሉም።



The screenshot shows the 'Guardian Information' form on the My School DC website. The form is divided into two main sections: 'Guardian Information' and 'Additional Contact'. The 'Guardian Information' section includes fields for 'Who is completing this application?', 'First Name', 'Last Name', 'Preferred Language', 'Telephone #1', 'Telephone #2 (Optional)', 'Email Address (Optional)', 'Street Address', 'Apt/Suite/Unit # (Optional)', 'City', 'State', and 'Zip Code'. The 'Additional Contact' section includes a text area for 'Additional Contact'. Numbered callouts (1-12, 5a, 5b) point to specific fields and sections: 1 points to 'Who is completing this application?', 2 to 'First Name', 3 to 'Last Name', 4 to 'Preferred Language', 5 to 'Telephone #1', 5a to 'Is this a mobile phone?', 5b to 'Yes, I would like to receive text notifications about my application.', 6 to 'Telephone #2 (Optional)', 7 to 'Email Address (Optional)', 8 to 'Street Address', 9 to 'Apt/Suite/Unit # (Optional)', 10 to 'City', 11 to 'State', and 12 to 'Zip Code'.

STEPS

- ይህንን የመልእክት ቅጽ የሚሞላው ማን ነው? ከሚከተሉት አማራጮች መካከል ይምረጡ፤
 - ወላጅ
 - አሳዳጊ
 - አያት
 - አክስት/አጎት
 - የማህበራዊ ኑሮ ሰራተኛ/ካውንስለር
 - እኔ ተማሪው ነኝ
 - ሌላ
- የመጀመሪያ ስም
- የመጨረሻ ስም

4. ተመራጭ ቋንቋ

- እንግሊዝኛ
- ስፓንኛ
- ፈረንሳይኛ
- ቻይንኛ
- ቪትናሚኒ
- አማርኛ
- ሌላ

ማስታወሻ: በአሳዳጊው የተመረጠውን ቋንቋ እዚህ ያመልክቱ። My School DC ከቤተሰቦች ጋር የተሻለ ውይይት የሚያደርግበት ስለሆነ ይህ አስፈላጊ መረጃ ነው።

5. የስልክ ቁጥር #1

- አንዴ የስልክ ቁጥር ካስገቡ በኋላ "ይህ የሞባይል ስልክ ነው?" ብለው ይጠየቃሉ። አዎ ወይም አይ ብለው ይመልሱ።
- ለቀዳሚው ጥያቄ "አዎ" ብለው ከመለሱ፣ "አዎ፣ ስለ ማመልከቻዎቼ የጽሑፍ ማሳወቂያዎች መቀበል እፈልጋለሁ" የሚለው ሳጥን አጠገብ ምልክት በማድረግ ማመልከቻዎን የተመለከቱ የጽሑፍ ማሳወቂያዎችን ለመቀበል መምረጥ ወይም ሳጥኑ ላይ ምልክት ባለማድረግ በምርጫዎ መተው ይችላሉ።

6. በፍላጎት የሚደረግ፡ የስልክ ቁጥር #2

7. በፍላጎት የሚደረግ፡ የኢሜል አድራሻ

8. የመንገድ አድራሻ

9. በፍላጎት የሚደረግ፡ ኢፓርትማ #/ ሱት# / ዩኒት#

10. ከተማ

11. ግዛት

12. ዚፕ ኮድ

እንደአጋጣሚ አድራሻዎን በሚያስገቡበት ወቅት ስህተት የሚጠቁም መልስ ካገኙ የዚህ ምክንያቱ የዳታው መዋቅር ያስገቡትን አድራሻ ሊያውቀው ስላልቻለ ነው። መልእክቱ የሚከተሉትን ሁለት አማራጮች ይጠቁማል፤

- ስርዓቱ ትክክል ነው ብሎ የሚያምንበትን የአድራሻ ጥቆማ
- ያስገቡት የመጀመሪያ አድራሻ

የስህተት መልዕክት: የዳታው መዋቅር የዲሲን አድራሻ ሊቀበል አይችልም። ስለዚህ ከሚቀጥሉት አማራጮች የሚስማማዎን አድራሻ ይምረጡ፤

a. ይሻላል ተብሎ የቀረበ አድራሻ፤

b. የመጀመሪያው አድራሻ፤

Our system does not recognize your address as a valid DC address. Select an address from these options:

☒ Suggested Address: 1301 IRVING STREET NE

☐ Original Address: 1301 IRVING STREET NW

You will not be eligible to receive any in-boundary or proximity preferences.

Go back and edit my original address

Save and Continue

If you think you've received this message in error, please call 202-888-6336.

የመጀመሪያ አድራሻዎን ወደ ኋላ ተመልሶ ማረም

ያስገቡ እና ይቀጥሉ

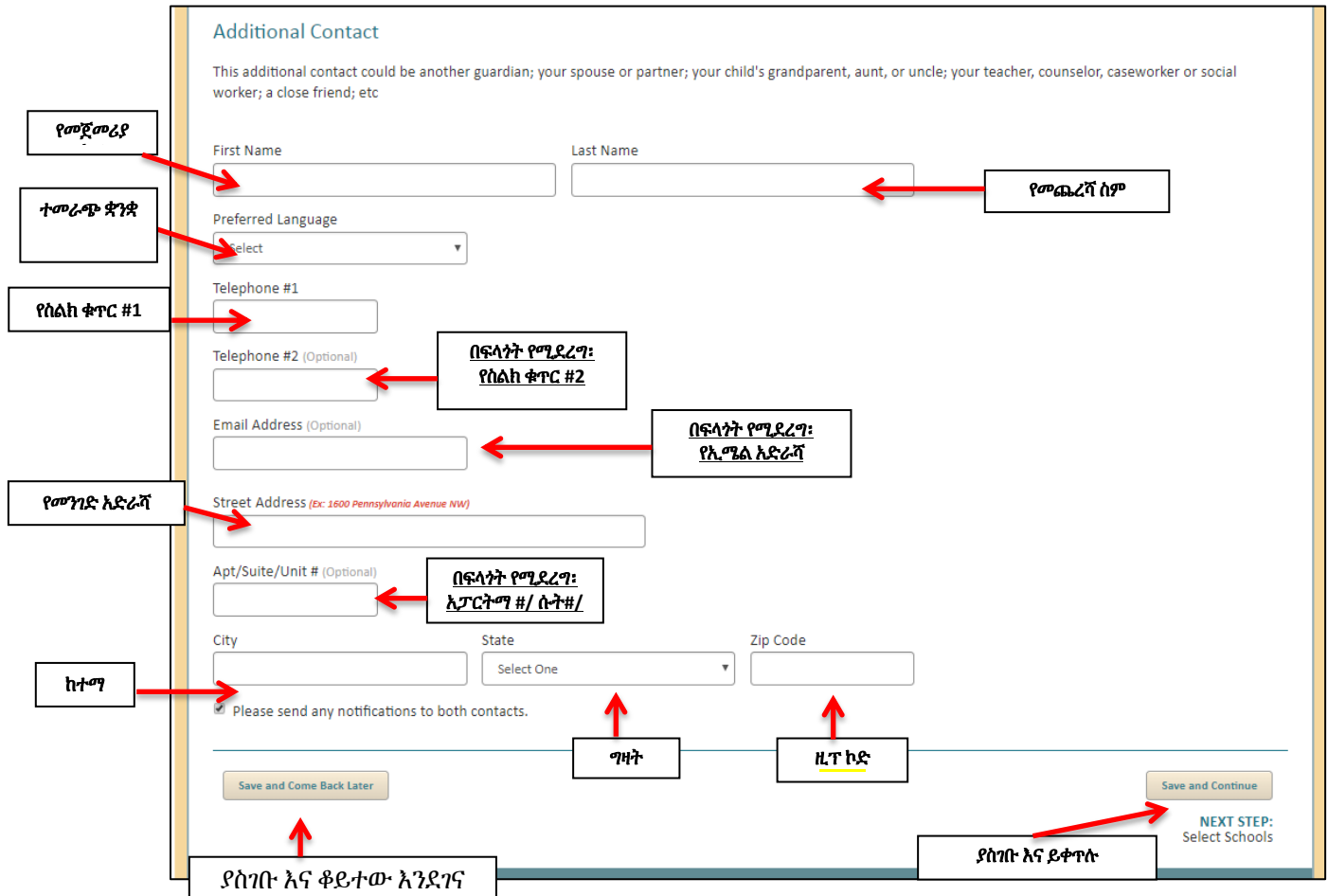
ከሚከተሉት አማራጮች አንዱን መውሰድ ይችላሉ፤

- የዳታው መዋቅር የተሻለ ነው ብሎ ያቀረበው አድራሻ ትክክል ከሆነ እባክዎን አማራጩን መርጠው "ያስገቡ እና ይቀጥሉ" የሚለውን ይጫኑ።
- እርስዎ ያስገቡትን የመጀመሪያውን አድራሻ መቀጠል ከመረጡ እባክዎ አማራጩን መርጠው "ያስገቡ እና ይቀጥሉ" የሚለውን ይጫኑ።

- ሁለቱም አማራጮች ትክክል ካልሆኑና አድራሻዎን ማረም ከፈለጉ እባክዎ አመራጩን ይምረጡና "ተመለስ እና የእኔን አርጂናል አድራሻ አርትዕ አድርግ" ይጫኑ።

ተጨማሪ መገናኛ (በፍላጎት የሚደረግ)

ተጨማሪ ተጠሪ ማከል አማራጭ ነው። የተማሪውን ማመልከቻ በተመለከተ ጥያቄ ካለ እና ወደ ዋናው አሳዳጊ መድረስ ካልቻልን ተጨማሪው ተጠሪ ጠቃሚ ነው።



Additional Contact

This additional contact could be another guardian; your spouse or partner; your child's grandparent, aunt, or uncle; your teacher, counselor, caseworker or social worker; a close friend; etc

የመጀመሪያ → First Name

የመጨረሻ ስም → Last Name

ተመራጭ ቋንቋ → Preferred Language

የስልክ ቁጥር #1 → Telephone #1

በፍላጎት የሚደረግ: የስልክ ቁጥር #2 → Telephone #2 (Optional)

በፍላጎት የሚደረግ: የኢሜል አድራሻ → Email Address (Optional)

የመንገድ አድራሻ → Street Address (Ex: 1600 Pennsylvania Avenue NW)

በፍላጎት የሚደረግ: አፓርትመንት #/ ሱት/ → Apt/Suite/Unit # (Optional)

ከተማ → City

State: Select One

Zip Code

☒ Please send any notifications to both contacts.

ማዛት → Save and Come Back Later

ዚፕ ኮድ → Save and Continue

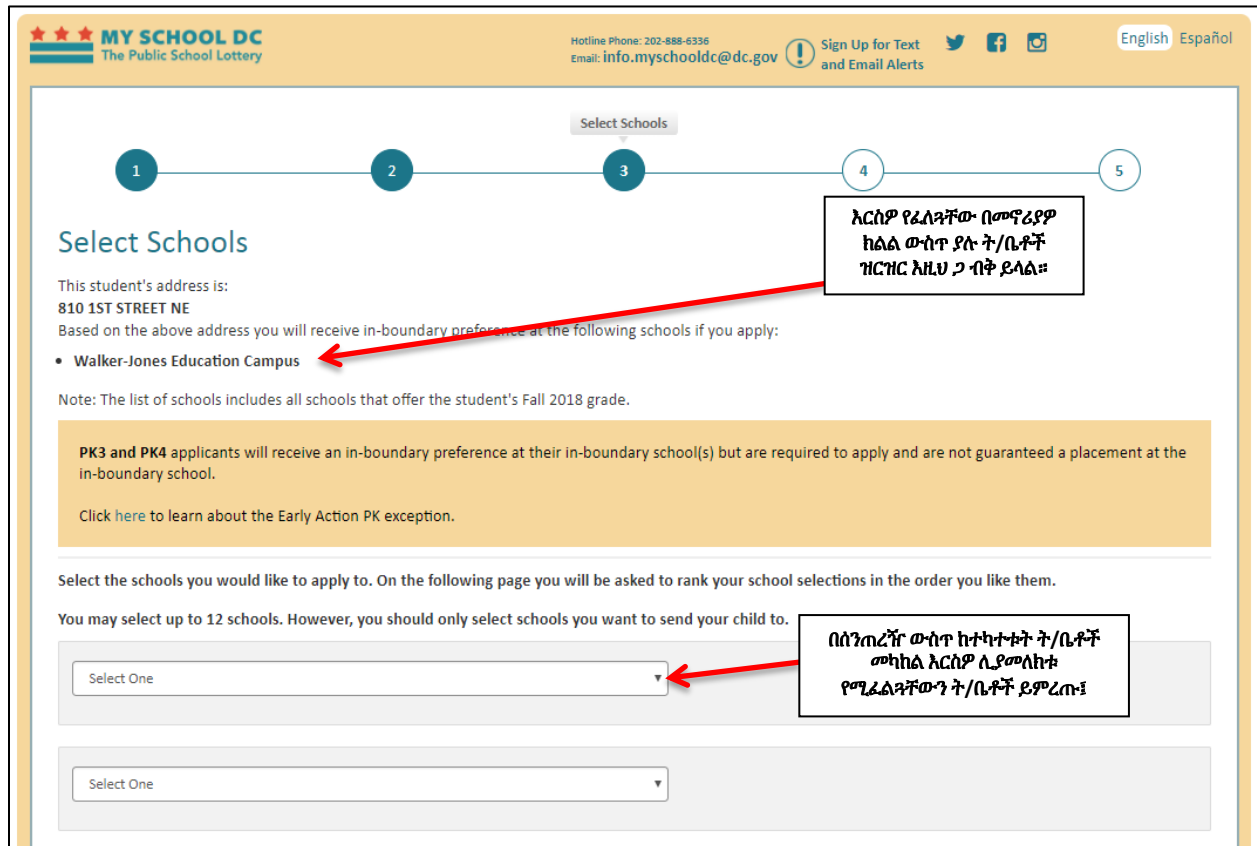
የስገቡ እና ቆይተው እንደገና → NEXT STEP: Select Schools

የስገቡ እና ይቀጥሉ

አስፈላጊውን መረጃ ሁሉ ካሰገቡ በኋላ “የስገቡ እና ይቀጥሉ” የሚለውን ተጨማሪ ማመልከቻውን ወደፊት ለመቀጠል ወይም ማመልከቻውን ተመልሰው ለመጨረስ “የስገቡ እና ቆይተው እንደገና ይመለሱ” የሚለውን ይጫኑ።

ደረጃ 7: ትምህርት ቤቶችን መምረጥ

አመልካች እስከ 12 ት/ቤቶች ድረስ መምረጥ ይችላሉ። የሚፈልጉትን ት/ቤት ከመረጡ በኋላ “ያስገቡ እና ይቀጥሉ” የሚለውን በመጫን ማመልከቻውን ወደፊት ለመቀጠል ወይም ደግሞ “ያስገቡ እና ቆይተው እንደገና ይመለሱ” የሚለውን በመጫን እስካሁን የሰሩትን ማመልከቻ ማስገባትና ቆይተው ሊመለሱ ይችላሉ።



ማስታወሻ፤ የአመልካቹ በክልል ውስጥ ያለ ት/ቤት በስተግራ በኩል ይታያል። የአመልካች በክልል ውስጥ ያለ የDCPS ትምህርት ቤት የሚወሰነው ዋና አሳዳጊ በማመልከቻው ላይ በሞላው አድራሻ ነው። አመልካቾች በወሰነ ውስጥ ያለ ወይም የመዘዋወር ትምህርት ቤቶችን በትምህርት ቤት ምርጫ ዝርዝሮች ውስጥ አያይዙም፤ ምክንያቱም በK-12 ክፍል የሚማሩ ከሆነ በቀጥታ ትምህርት ቤቱ መግባት ይችላሉ።

ሆኖም፤ አመልካቾች በክልላቸው በሚገኝ የDCPS ትምህርት ቤት PK3 እና/ወይም PK4 ጉብዩ መማር ከፈለጉ በMy School DC አማካይነት ማመልከት አለባቸው። በክልል ውስጥ ያለው ትምህርት ቤታቸው ከተዘረዘሩት ውስጥ አማራጮቻቸው ሊሆን ይችላል፤ እና በወሰናቸው ውስጥ ላለ ትምህርት ቤት ሲያመለክቱ "የክልል ውስጥ ምርጫ" ያገኛሉ።



የወንድም/እህት ምርጫ፤

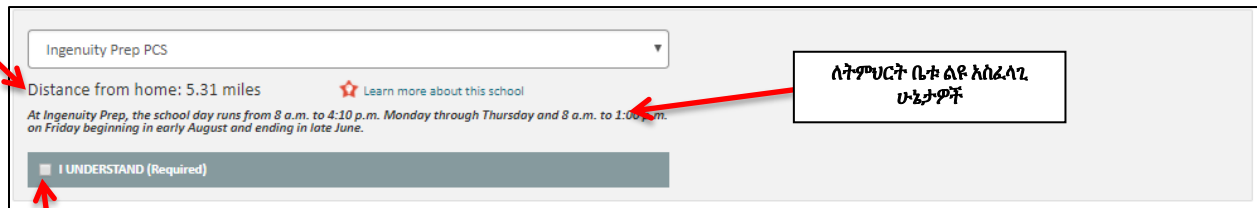
አመልካቹ በማመልከቻው መጀመሪያ ላይ በት/ቤት ወንድም ወይም እህት እንዳላቸው ካመለከቱ እና አመልካቹ በማመልከቻቸው ላይ ያንኑ ትምህርት ቤት ከመረጡ፣ የወንድም/እህት አማራጮች በራስ ስር በዚያ ትምህርት ቤት ይጠየቃሉ።



ማመልከቻዎን ካስገቡ በኋላ ትምህርት ቤቱ ወንድም/እህት በትምህርት ቤቱ የተመዘገበ መሆኑን በማረጋገጥ የወንድም/እህት ምርጫው እንዲፀድቅ ያደርጋል።

አመልካቹ በመኖሪያ ክልል ውስጥ ለሚገኙ የPK3/PK4 የዲሲ የህዝብ ት/ቤት (DCPS) ፕሮግራም የሚያመለክት ከሆነ እና በወቅቱ በK-12 ባሉት ክፍሎች ውስጥ የሚማር ወንድም/እህት ከሌለው ግን በ2018-19 የትምህርት ዘመን የሚመዘገብ ወንድም/እህት ካለው የወንድም/እህት ምርጫ መጠየቅ ይችላል። ይህንን ለማድረግ ወደ የተማሪ መረጃ ክፍል ይመለሱ፤ (አቋራጭ፡ በዚህ ገጽ ላይ ከላይ ቁጥር #1ን ይጫኑ) ከትምህርት ቤቱ ስም በስተቀኝ በሚገኘው ሰማያዊ ሳጥን ውስጥ ምልክት አድርጉ እና በክልል ውስጥ የሚማረውን ወንድም/እህት ስም፣ ክፍል (የገባው ክፍል ከK-12 ባሉት ክፍሎች ውስጥ መሆን አለበት)፣ እንዲሁም “0000000” ለተማሪው መታወቂያ ይጻፉ። የተማሪው መታወቂያ ተቀባይነት እንዲኖረው ሰባት ዜሮዎች እንዲኖሩት ያስፈልጋል። ለ2018-19 የትምህርት ዘመን የወንድም/እህት ምርጫ ለማግኘት ወንድም/እህት በክልል ውስጥ ባለ ትምህርት ቤት መግባት አለባቸው።

ከመኖሪያ ቤት ያለው ርቀት እና ልዩ መስፈርቶች

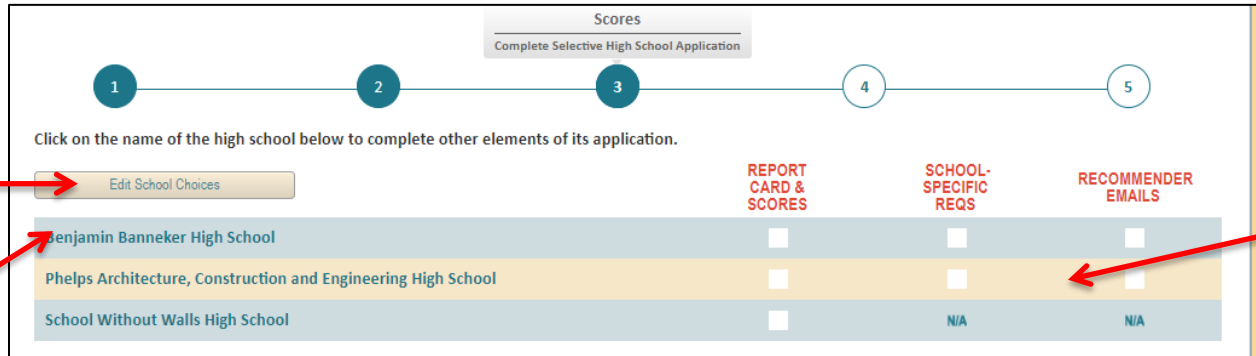


ገብቶኛል

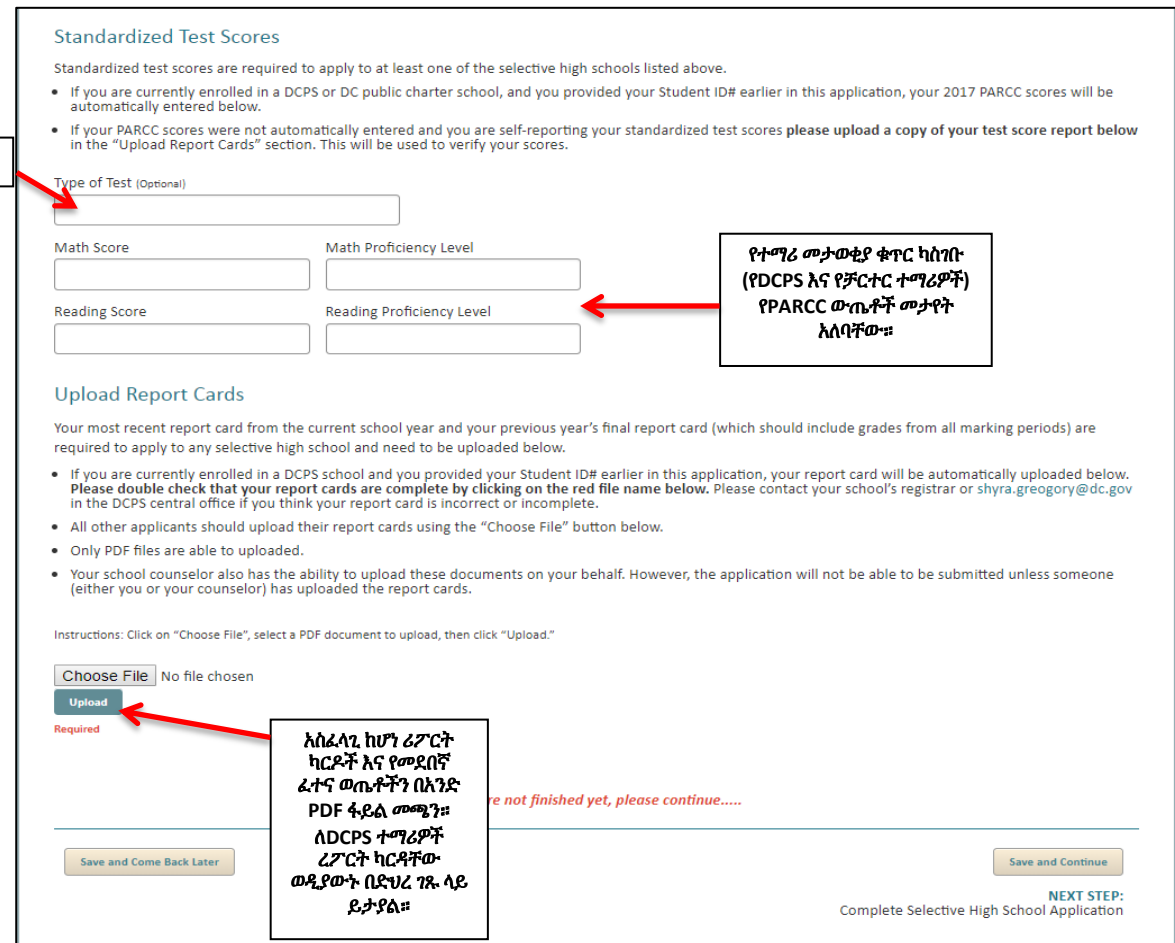
ትምህርት ቤት ሲመርጡ፣ ከቤትዎ ያለው ርቀት (ይህም በአሳዳጊው ክፍል ያስገቡት አድራሻ) በራስ ስር ይሰላል። በተጨማሪም፣ አንዳንድ ት/ቤቶች በቀይ ጽሑፍ የደመቁ ልዩ ልዩ መስፈርቶች አሏቸው። አንዳንዶቹ መስፈርቶች በማመልከቻው ላይ ወደቀጣዩ ክፍል ለማለፍ እንዲችሉ "ገብቶኛል" የሚለው ሳጥን ላይ ምልክት እንዲያደርጉ ይጠይቃሉ። ልዩ መስፈርቶችን ለመረዳት እርዳታ የሚፈልጉ ከሆኑ፣ እባክዎን ወደ My School DC Hotline በስልክ ቁጥር (202) 888-6336 ይደውሉ።

ደረጃ 8: የDCPS ምርጥ ሁለተኛ ደረጃ ትምህርት ቤቶች

ልጅዎ ለDCPS ምርጥ ሁለተኛ ደረጃ ትምህርት ቤት የሚመለከት ከሆነ ማመልከቻውን ለማስገባት ከመቻላቸው በፊት ተጨማሪ መረጃዎችን ማቅረብ ይኖርባቸዋል። በስድስቱ ምርጥ ሁለተኛ ደረጃ ትምህርት ቤቶች ለማመልከት ምን እንደሚያስፈልግ የበለጠ ለመረዳት፣ MySchoolDC.orgን ይጎብኙ ወይም ወደ My School DC ነጻ የስልክ ቁጥር (202) 888-6336 ይደውሉ።

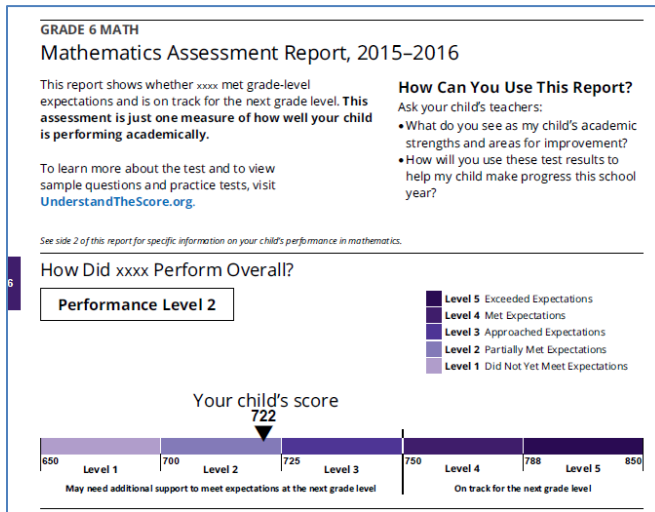


1. እያንዳንዱን ምርጥ ሁለተኛ ደረጃ ትምህርት ቤት ማመልከቻ ገጾችን ለመመልከት በገጹ መጀመሪያ በሚገኘው ሰንጠረዥ ላይ የትምህርት ቤቱን ስሞች በመጫን መመልከት ይችላሉ።
2. የሚፈለገውን ዝርዝር ጉዳይ አሟልተው እንደሆነ የሚያሳይ የሂደት ቻርት።
3. አማራጭ፡ ተጨማሪ ትምህርት ቤቶችን ለማከል ወይም ትምህርት ቤቶችን ከዝርዝር ማስወገድ ከፈለጉ "የትምህርት ቤት ምርጫዎችን ያርሙ" ላይ ጠቅ ያድርጉ።



ከስድስቱ ምርጥ ሁለተኛ ደረጃ ትምህርት ቤቶች ቢያንስ ለአንዱ ለማመልከት ደረጃቸውን የጠበቁ የፈተና ውጤቶች ያስፈልጋሉ።

- በአሁኑ ጊዜ በDCPS ወይም በDC ቻርተር ትምህርት ቤት ተመዝግበው ከሆነ እና በዚህ ማመልከቻ ሂደት መጀመሪያ ላይ የተማሪ መታወቂያ ቁጥርዎን አቅርበው ከሆነ፤ የ 2017 PARCC ውጤቶችዎ ከታች በራስ-ሰር ይገባሉ።
- የ PARCC ፈተናዎ ውጤቶች በራስ ሰር ያልገቡ ከነበረ እና መደበኛ የፈተና ውጤቶችን እራስዎ ሪፖርት እያደረጉ ከሆነ፤ እባክዎን ከዚህ በታች "የሪፖርት ካርዶችን ይጫኑ" በሚለው ክፍል ውስጥ የፈተና ውጤት ሪፖርትዎን ቅጂ ይጫኑ። ይህ ውጤቶችዎን ለማረጋገጥ ጥቅም ላይ ይውላል።



← የPARCC ውጤት ሪፖርት ምሳሌዎች

የሪፖርት ካርዶችን ይጫኑ

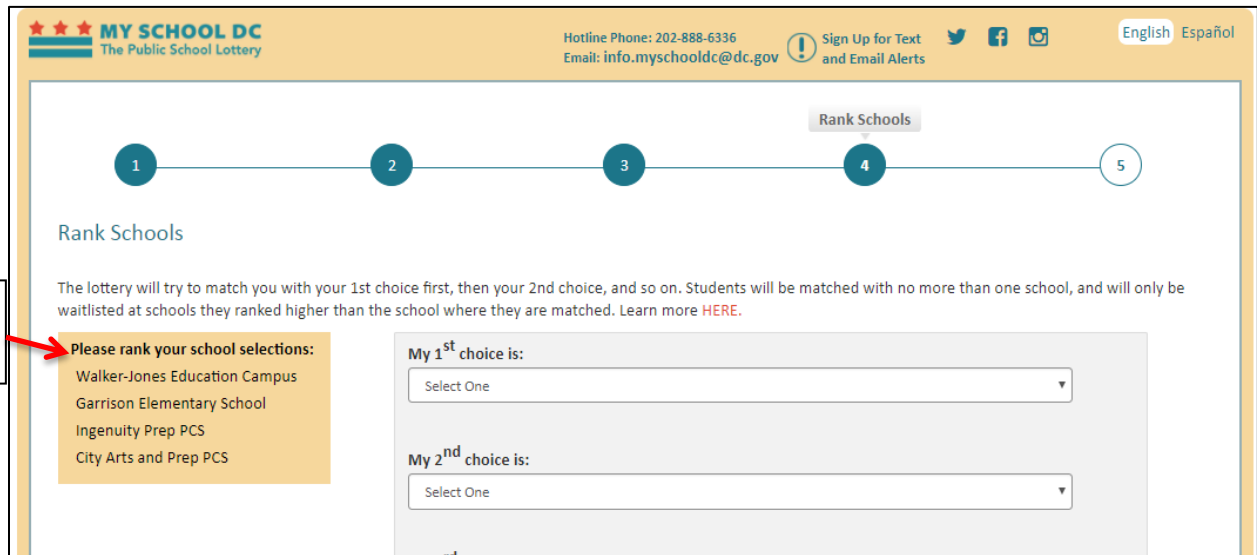
አሁን ካለው የትምህርት አመት ውስጥ የቅርብ ጊዜው የሪፖርት ካርድዎ እና ከቀዳሚው ዓመት የመጨረሻ ሪፖርት ካርድ (ከሁሉም የማርች ጊዜዎች ደረጃዎችን የሚያጠቃልል) በየትኛውም ምርጥ ሁለተኛ ደረጃ ትምህርት ቤት ለማመልከት አስፈላጊ ነው። እነዚህን የሪፖርት ካርዶች በማመልከቻዎ ላይ መጫን አለብዎት።

- ማስታወሻ: በአሁኑ ወቅት በDCPS ትምህርት ቤት ተመዝግበው ከሆነ እና የተማሪ መታወቂያ ቁጥርዎን ቀደም ሲል በዚህ ማመልከቻ የሰጡ ከሆነ፤ የሪፖርት ካርድዎ በራስ ሰር ይጫናል። የሚታዩት ቀያዩ የፋይል ስም ላይ ጠቅ በማድረግ የሪፖርት ካርዶችዎ የተሟሉ መሆናቸውን እባክዎ በድጋሚ ያረጋግጡ። የሪፖርት ካርዶችዎ የተሳሳቱ ወይም ያልተሟሉ ናቸው ብለው ካመኑ እባክዎን የት/ቤትዎን የምዝገባ ክፍል ወይም በDCPS ማዕከላዊ ጽ/ቤት shyra.greogory@dc.gov ያናግሩ።
- ሌሎች ሁሉም አመልካቾች የ "ፋይል ይምረጡ" አዝራርን ተጠቅመው የሪፖርት ካርዶችዎን መጫን አለባቸው።
- ሊጫኑ የሚችሉት የፒዲኤፍ ፋይሎች ብቻ ናቸው።
- የልጅዎ ት/ቤት አማካሪ እርስዎን በመወከል እነዚህን ሰነዶች መጫን ይችላል። ሆኖም፤ አንድ ሰው (ወይም እርስዎ ወይም አማካሪዎ) የሪፖርት ካርዶችን ካልጫኑ ማመልከቻው ገቢ ሊደረግ አይችልም።

የሪፖርት ካርዶች ለአሁኑ የDCPS ተማሪዎችን ብቻ በራስ ሰር መሰቀል አለባቸው። ልጅዎ የአሁኑ የDCPS ተማሪ ከሆነ እና ይህን መረጃ የማያዩ ከሆነ፤ እባክዎን My School DC Hotline በስልክ ቁጥር (202) 888-6336 ደውለው ያነጋግሩ።

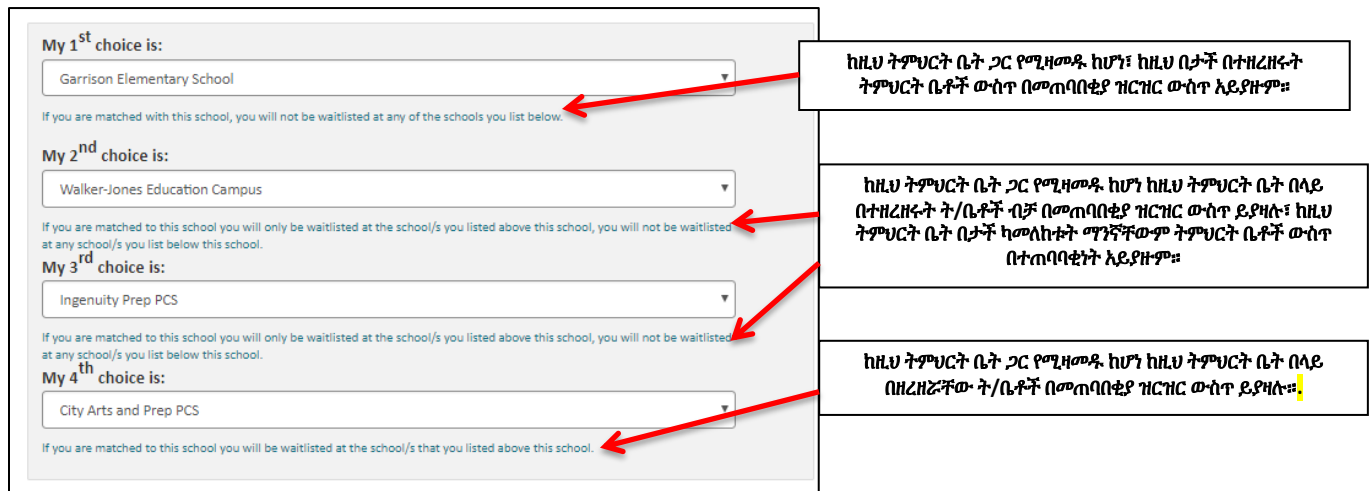
ደረጃ 9፡ የትምህርት ቤት ምርጫዎን ቅደም ተከተል መስጠት

በዚህ ክፍል፣ አመልካች የተመረጡትን ትምህርት ቤቶች ዝርዝር በምርጫቸው ቅደም ተከተል (ለምሳሌ፡ 1ኛ ምርጫ፣ 2ኛ ምርጫ፣ 3ኛ ምርጫ፣ ወዘተ...) ያስቀምጧቸዋል። አመልካች ትምህርት ቤቶችን የሚያስቀምጡበት ቅደም ተከተል ወሳኝ ነው። ሎተሪው መጀመሪያ ከ1ኛ ምርጫዎ፣ ቀጥሎ ከ2ኛ ምርጫዎ እያለ በመቀጠል ለመመደብ ይሞክራል። ተማሪዎች ከአንድ ትምህርት ቤት በላይ አይመደቡም፤ እንዲሁም በተጠባባቂነት የሚቆዩበት ትምህርት ቤት ከተመደቡበት ትምህርት ቤት ከፍተኛ ደረጃ ያለው ይሆናል። ይህ በማመልከቻው ሂደት ወሳኝ እርምጃ ነው። አመልካች ትምህርት ቤቶቻቸውን በጣም በሚመርጡት ቅደም ተከተል ደረጃ መስጠት አለባቸው።



The screenshot shows the 'Rank Schools' page of the MY SCHOOL DC website. At the top, there's a progress bar with five steps, where step 4 is highlighted. Below the progress bar, the text explains the lottery process: 'The lottery will try to match you with your 1st choice first, then your 2nd choice, and so on. Students will be matched with no more than one school, and will only be waitlisted at schools they ranked higher than the school where they are matched. Learn more [HERE](#).' On the left, a box titled 'Please rank your school selections:' lists four schools: Walker-Jones Education Campus, Garrison Elementary School, Ingenuity Prep PCS, and City Arts and Prep PCS. On the right, there are two dropdown menus for 'My 1st choice is:' and 'My 2nd choice is:', both currently showing 'Select One'.

As you select your schools additional information will appear below each school choice.



This block provides a detailed view of the school selection process. It shows four dropdown menus for 'My 1st choice is:', 'My 2nd choice is:', 'My 3rd choice is:', and 'My 4th choice is:'. Each dropdown has a red arrow pointing to it from an explanatory text box on the right. The text boxes explain the implications of each choice:

- 1st choice:** 'ከዚህ ትምህርት ቤት ጋር የሚዛመዱ ከሆነ፣ ከዚህ በታች በተዘረዘሩት ትምህርት ቤቶች ውስጥ በመጠባበቂያ ዝርዝር ውስጥ አይያዙም።' (If you are matched with this school, you will not be waitlisted at any of the schools you list below.)
- 2nd choice:** 'ከዚህ ትምህርት ቤት ጋር የሚዛመዱ ከሆነ ከዚህ ትምህርት ቤት በላይ በተዘረዘሩት ት/ቤቶች ብቻ በመጠባበቂያ ዝርዝር ውስጥ ይያዛሉ፤ ከዚህ ትምህርት ቤት በታች ካመለከቱት ማንኛቸውም ትምህርት ቤቶች ውስጥ በተጠባባቂነት አይያዙም።' (If you are matched to this school you will only be waitlisted at the school/s you listed above this school, you will not be waitlisted at any school/s you list below this school.)
- 3rd choice:** 'ከዚህ ትምህርት ቤት ጋር የሚዛመዱ ከሆነ ከዚህ ትምህርት ቤት በላይ በዘረዘሯቸው ት/ቤቶች በመጠባበቂያ ዝርዝር ውስጥ ይያዛሉ።' (If you are matched to this school you will only be waitlisted at the school/s you listed above this school, you will not be waitlisted at any school/s you list below this school.)
- 4th choice:** 'ከዚህ ትምህርት ቤት ጋር የሚዛመዱ ከሆነ ከዚህ ትምህርት ቤት በላይ በዘረዘሯቸው ት/ቤቶች በመጠባበቂያ ዝርዝር ውስጥ ይያዛሉ።' (If you are matched to this school you will be waitlisted at the school/s that you listed above this school.)

አንዴ ለሁሉም ት/ቤቶች ደረጃ ከሰጡ በኋላ፣ ማመልከቻውን ለማስቀመጥ እና ወደፊት ለመሄድ “ያስቀምጡ እና ይቀጥሉ” የሚለውን ወይም ለማስቀመጥ እና ቆይት ብሎ ለመመለስ "ያስገቡ እና ቆይተው እንደገና ይመለሱ" የሚለውን ጠቅ ያድርጉ።

የደረጃ ቅደም ተከተል ማረጋገጫ መልዕክት

“ያቀምጡ እና ይቀጥሉ” የሚለው ላይ ጠቅ ካደረጉ የትምህርት ቤት ምርጫዎችን እንዴት በደረጃ እንዳስቀመጡ እርግጠኛ ለመሆን አንድ መልዕክት ይታያል።

RANKING ORDER CONFIRMATION

You can only be matched to one school. If you are matched, you will not be waitlisted to any school ranked below the matched school.

Are you sure you have ranked your schools in the order you like them?

No, I want to change my rankings

Yes, continue to the next step

አይ፣ የእኔን ደረጃ መለወጥ እፈልጋለሁ

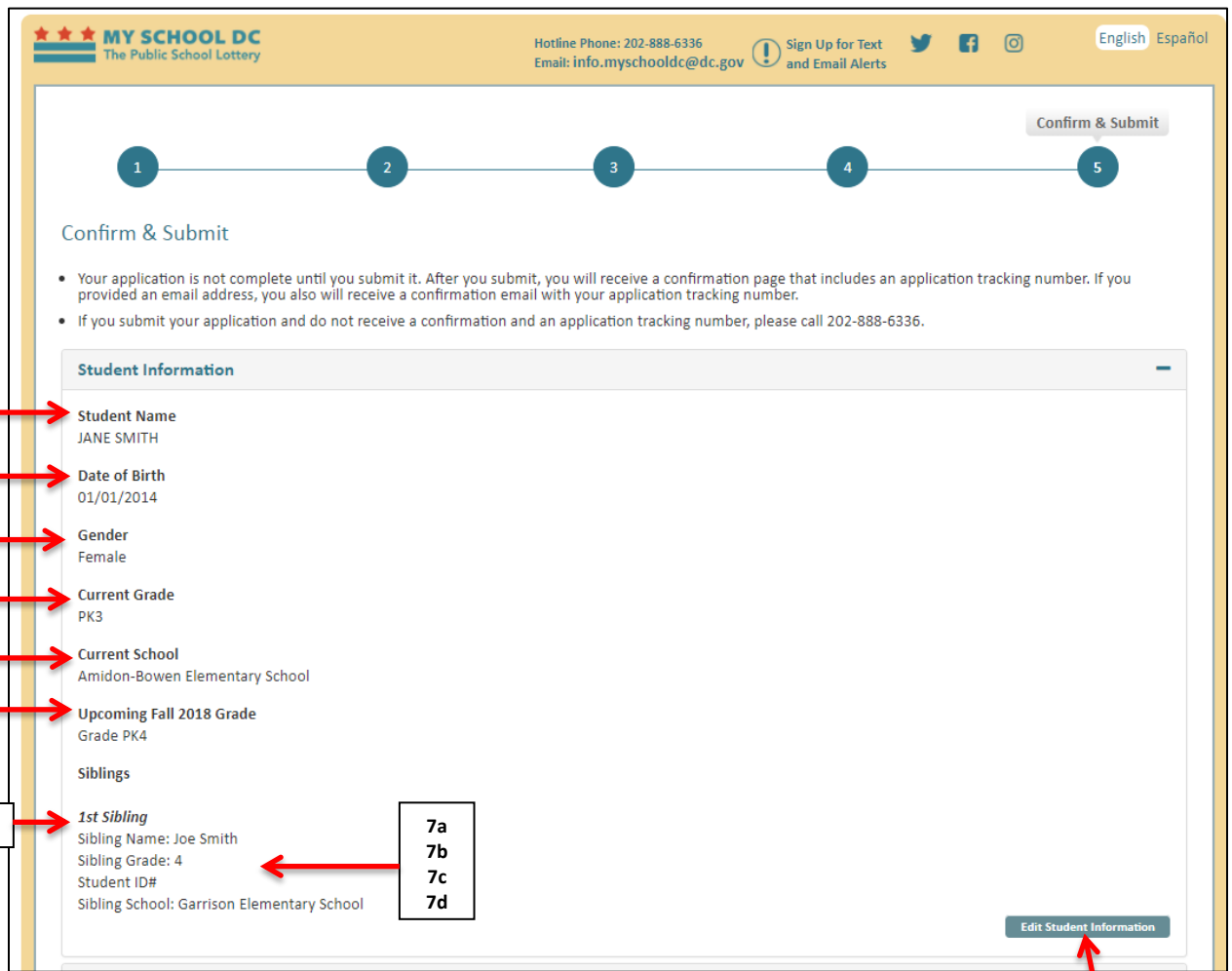
አዎ፣ ወደ ቀጣዩ ደረጃ ቀጥል

መልዕክቱ እንዲህ ይላል፡ "ከአንድ ትምህርት ቤት ጋር ብቻ ሊዛመዱ ይችላሉ። የተዛመዱ ከሆኑ ከተዛመደው ትምህርት ቤት ስር በደረጃ በተቀመጡት ማንኛውም ትምህርት ቤቶች በተጠባባቂነት አይያዙም። ት/ቤትዎችዎን እርስዎ በሚመርጧቸው ቅደም ተከተል ደረጃዎች መቀመጣቸውን እርግጠኛ ነዎት?"

ይህን መልዕክት ካዩ ሁለት አማራጮች አሉዎት፡

- አማራጭ 1፡ የትምህርት ቤት ምርጫዎን በቅደም ተከተል ያስቀመጡበትን መንገድ ለመገምገም ወይም ለመቀየር ከፈለጉ “አይ፣ የእኔን ደረጃ መለወጥ እፈልጋለሁ” የሚለውን ጠቅ ያድርጉ።
- አማራጭ 2፡ ምንም እድገት ለውጦች ማድረግ ካልፈለጉ “አዎ፣ ወደ ቀጣዩ ደረጃ ቀጥል” የሚለውን ጠቅ ያድርጉ።

ደረጃ 10: ማረጋገጥና ማስገባት



Confirm & Submit

1 — 2 — 3 — 4 — 5

Confirm & Submit

- Your application is not complete until you submit it. After you submit, you will receive a confirmation page that includes an application tracking number. If you provided an email address, you also will receive a confirmation email with your application tracking number.
- If you submit your application and do not receive a confirmation and an application tracking number, please call 202-888-6336.

Student Information

1 → Student Name
JANE SMITH

2 → Date of Birth
01/01/2014

3 → Gender
Female

4 → Current Grade
PK3

5 → Current School
Amidon-Bowen Elementary School

6 → Upcoming Fall 2018 Grade
Grade PK4

Siblings

7 → 1st Sibling

Sibling Name: Joe Smith
 Sibling Grade: 4
 Student ID#
 Sibling School: Garrison Elementary School

7a
7b
7c
7d

Edit Student Information

የተማሪን መረጃ አርትዕ ያድርጉ

የሚከተሉትን ያረጋግጡ፤

- Student Information**
 - የተማሪው ስም፤
 - የትውልድ ቀን
 - ጾታ
 - የአሁኑ የክፍል ደረጃ
 - የአሁኑ ትምህርት ቤት
 - የመጨረሻ የ 2018 ጸደይ የክፍል ደረጃ
 - የወንድም/እህት መረጃ
 - የወንድም/እህት ስም
 - የወንድም/እህት የክፍል ደረጃ
 - የተማሪ የመታወቂያ ቁጥር
 - የወንድም/እህት ትምህርት ቤት

ማንኛውንም ማስተካከያ ለማድረግ “የተማሪን መረጃ አርትዕ ያድርጉ” ላይ ጠቅ ያድርጉ።

8

Guardian Information

Who is completing this application?
Parent

Guardian Name
AMY SMITH

Preferred Language
ENGLISH

Address
810 1ST STREET NE
WASHINGTON DC 20002

Telephone #1
(202) 123-4567
This number is a cellphone and I want to receive text notifications.

Telephone #2
(202) 987-6543

Email Address
info.myschooldc@dc.gov

Additional Contact ተጨማሪ ተጠሪ

Additional Contact Name
GRANDMA SMITH

Preferred Language
ENGLISH

Address
1350 PENNSYLVANIA AVENUE NW
WASHINGTON DC 20004

Telephone #1
(202) 222-2222

Telephone #2
(202) 111-1111

Email Address
Grandma.myschooldc@dc.gov

[Edit Guardian Information](#)

አርትዕ ያድርጉ" ላይ ጠቅ ያድርጉ።

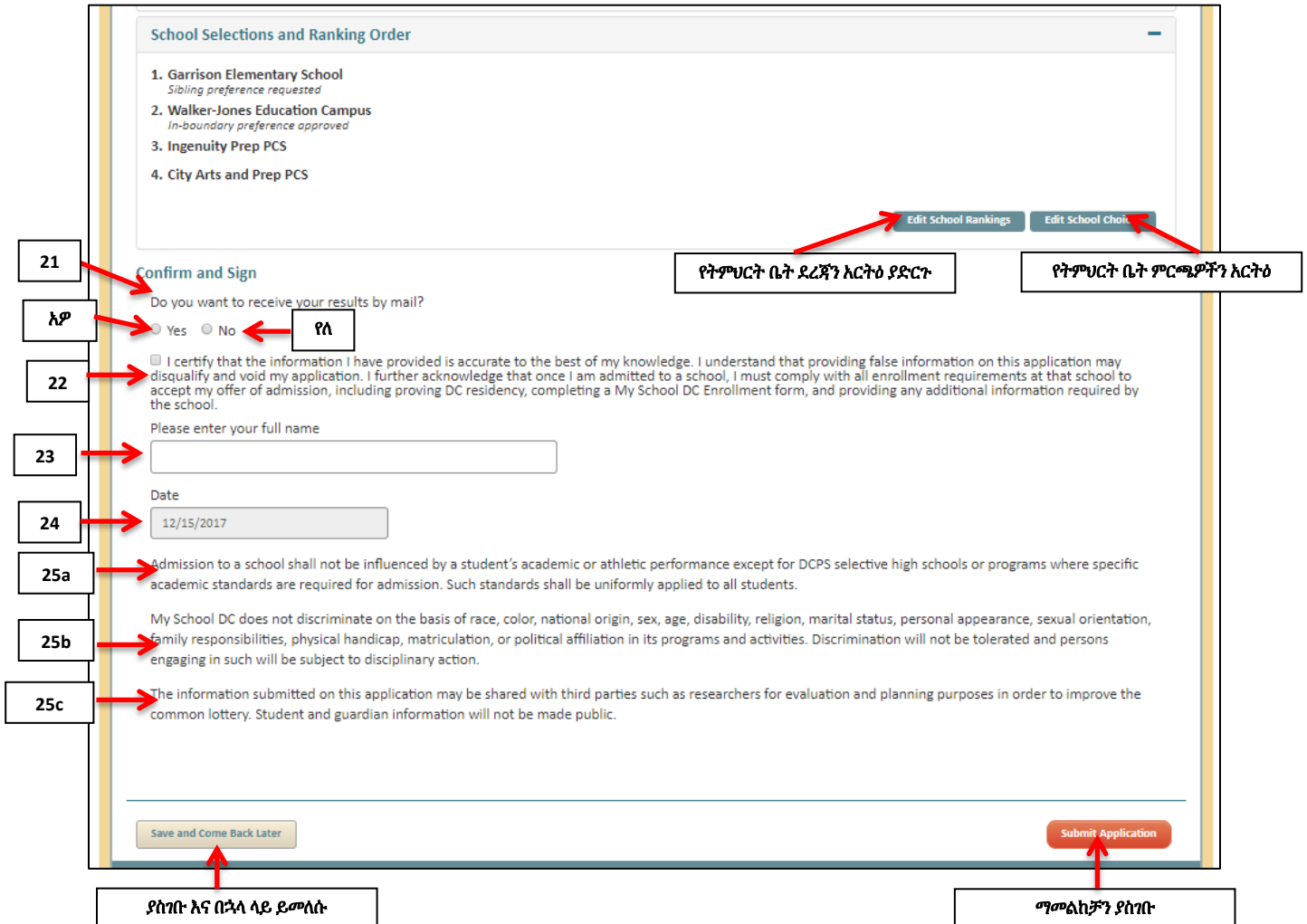
- የአሳዳጊ መረጃ
 - 8. ይህንን መመሪያ የሚሞላ ማነው
 - 9. የአሳዳጊ ስም
 - 10. ተመራጭ ቋንቋ
 - 11. አድራሻ
 - 12. የስልክ ቁጥር 1
 - 13. ስልክ ቁጥር 2 (አማራጭ)
 - 14. የኢሜይል አድራሻ
- ተጨማሪ ተጠሪ (ማስታወሻ: ከ15-20 ያሉት መረጃዎች እርስዎ ካቀረቧቸው ብቻ ይታያሉ)
 - 15. ተጨማሪ ተጠሪ ስም
 - 16. ተመራጭ ቋንቋ
 - 17. አድራሻ
 - 18. የስልክ ቁጥር 1
 - 19. የስልክ ቁጥር 2
 - 20. የኢሜይል አድራሻ

ማንኛውም ማስተካከያ ለማድረግ “የአሳዳጊ መረጃን አርትዕ ያድርጉ” ላይ ጠቅ ያድርጉ።

የትምህርት ቤት ምርጫ እና የደረጃ ቅደም ተከተል አሰጣጥ

“የእኔን ትምህርት ቤት ምርጫዎች አርትዕ ያድርጉ” የሚለውን ጠቅ በማድረግ ትምህርት ቤቶችን መጨመር ወይም ማስወገድ ይችላሉ።

የትምህርት ቤት ደረጃ አሰጣጥዎን ለማዘመን ከፈለጉ “የትምህርት ቤት ደረጃን አርትዕ ያድርጉ” የሚለውን ጠቅ ማድረግ ይችላሉ።



The screenshot shows the 'School Selections and Ranking Order' section of the application. It lists four schools: Garrison Elementary School (Sibling preference requested), Walker-Jones Education Campus (In-boundary preference approved), Ingenuity Prep PCS, and City Arts and Prep PCS. Below the list are buttons for 'Edit School Rankings' and 'Edit School Choice'. To the left of the form, numbered callouts 21 through 25c point to various fields and sections. At the bottom, two labels in Amharic point to the 'Save and Come Back Later' and 'Submit Application' buttons.

21 Confirm and Sign
Do you want to receive your results by mail?
Yes No **የአ**

22 I certify that the information I have provided is accurate to the best of my knowledge. I understand that providing false information on this application may disqualify and void my application. I further acknowledge that once I am admitted to a school, I must comply with all enrollment requirements at that school to accept my offer of admission, including proving DC residency, completing a My School DC Enrollment form, and providing any additional information required by the school.

23 Please enter your full name

24 Date
12/15/2017

25a Admission to a school shall not be influenced by a student's academic or athletic performance except for DCPS selective high schools or programs where specific academic standards are required for admission. Such standards shall be uniformly applied to all students.

25b My School DC does not discriminate on the basis of race, color, national origin, sex, age, disability, religion, marital status, personal appearance, sexual orientation, family responsibilities, physical handicap, matriculation, or political affiliation in its programs and activities. Discrimination will not be tolerated and persons engaging in such will be subject to disciplinary action.

25c The information submitted on this application may be shared with third parties such as researchers for evaluation and planning purposes in order to improve the common lottery. Student and guardian information will not be made public.

የስነሰና በኋላ ላይ ይመለሱ **ማመልከቻን ያስገቡ**


ያረጋግጡ እና ይፈርሙ

21. ውጤቶችን በፖስታ ለመቀበል ይፈልጋሉ? (አዎ ወይም አይ)
22. ይህን አንቀጽ ሙሉውን ያንብቡ፤ በማመልከቻው ወደፊት ለመቀጠል ሳጥኑ ውስጥ ምልክት ማድረግ አለብዎት። (ይህን ቋንቋ አክል፤ "ይህ መልዕክት እንዲህ ይላል" የሚለውን አስወግድ) "እስከማውቀው ድረስ የሰጠሁት መረጃ በሙሉ ትክክለኛ መሆኑን አረጋግጣለሁ። እውነተኛ ያልሆነ ወይም የተሳሳተ ማስረጃ ማስገባት ከምርጫ እንደሚያስወጣኝ እና ማመልከቻው ውድቅ እንደሚሆን መገንዘቤን አረጋግጣለሁ። በተጨማሪም በትምህርት ቤቱ ከገባሁ በኋላ የትምህርት ቤቱን ህግጋት ማክበር፤ የMy School DC Seat የቅበላ ቅጽ መሙላት፤ የዲሲ መኖሪያ መረጃ ማቅረብን ጨምሮ ሌሎች ተጨማሪ መረጃዎችን በማቅረብ ማክበር እንዳለብኝ ማወቄን አረጋግጣለሁ።"
23. ስምዎን በመጻፍ ማመልከቻውን ይፈርሙ
24. ቀኑ ይወጣል
25. የሚከተሉትን መግለጫዎች ያንብቡ፡
 - a. ለቅበላ የተወሰኑ የአካዳሚያዊ መመዘኛዎች የሚያስፈልጋቸው ለDCPS ምርጥ የሁለተኛ ደረጃ ትምህርት ቤቶች ወይም ፕሮግራሞች ካልሆነ በስተቀር በአንድ ትምህርት ቤት ውስጥ ለመግባት የትምህርት/የአካዳሚካ ወይም የአትሌቲክስ ብቃት ተጽዕኖ አይፈጥርም። እንደዚህ ዓይነቶቹ መመዘኛዎች ለሁሉም ተማሪዎች በአንድ ወጥነት ይተገበራሉ።

- b. My School DC በዘር፣ በቀለም፣ በብሄራዊ ማንነት፣ በፆታ፣ በእድሜ፣ በአካል ጉዳት፣ በሃይማኖት፣ በጋብቻ ሁኔታ፣ በመልክ፣ በጾታዊ ዝንባሌ፣ በቤተሰብ ኃላፊነት፣ በአካል ጉዳት፣ በአስተማሪነት ወይም በፖለቲካ ወገንተኝነት ላይ ተመስርቶ በፕሮግራሞቹ እና እንቅስቃሴዎቹ ላይ አድልዎ አያደርግም። መድልዎ የሚታለፍ አይሆንም እናም በመድሎ ውስጥ የሚሳተፉ ሰዎች ለቅጣት እርምጃ ይዳረጋሉ።
- c. በዚህ ማመልከቻ ላይ የቀረበው መረጃ የጋራ ሎተሪን ለማሻሻል ለማምገማት እና የእቅድ አወጣጥ ዓላማዎች እንደ ተመራማሪ ካሉ ሶስተኛ ወገኖች ጋር ሊጋራ ይችላል። የተማሪ እና የአሳዳጊ መረጃ ለሕዝብ ይፍ አይደረግም።

ማመልከቻዎን ለማስገባት “Submit Application” ላይ ጠቅ ያድርጉ። ማመልከቻውን ለማስቀመጥ እና በኋላ ላይ ለመመለስ “Save and Come Back Later” የሚለውን ጠቅ ያድርጉ።

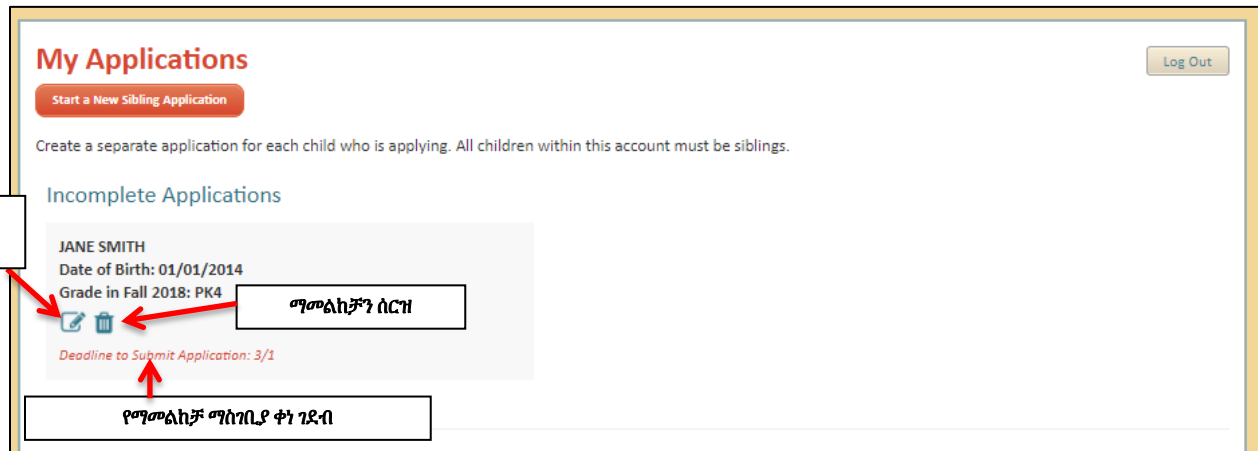
ማመልከቻዎን ሲያስገቡ ወዲያውኑ የማመልከቻ ክትትል ቁጥርን ይቀበላሉ። ሲመዘገቡ በኢሜል አድራሻ ተጠቅመው ከሆነ ወይም በማንኛውም ቦታ ውስጥ የኢሜል አድራሻ አቅርበው ከሆነ ይህ ቁጥር በኢሜይልም ይላክልዎታል። እርዳታ ለማግኘት ወደ My School DC Hotline የሚደውሉ ከሆነ ይህን ቁጥር ይጥቀሱ። የቀጥታ የስልክ መስመሩን በ (202) 888-6336 ከሰኞ እስከ ዓርብ ከ8am እስከ 5pm ማግኘት ይቻላል።



The screenshot shows the 'My Applications' section on the My School DC website. On the left, there are three tabs: 'Incomplete Applications', 'Submitted Applications', and 'Start a New Sibling Application'. A red arrow points from the 'Start a New Sibling Application' button to a text box that says 'አዲስ የወንድም/እህት ማመልከቻ ይጀምሩ.' (Start a new sibling application). Another red arrow points from the 'Submitted Applications' tab to a text box that says 'የማመልከቻው መከታተያ ልዩ ቁጥር' (Special tracking number for your application). On the right, a large blue box displays a success message: 'Congratulations, your application was submitted! Your tracking number is 7148'. Below this, it says 'Close this window to start another application. Lottery results will be available on this site on March 30, 2018'. At the bottom of the blue box, it says 'Tell your friends you have completed your My School DC application!' with social media icons for Twitter and Facebook.

ከላይ በግራ ጥግ ላይ “Start a New Sibling Application” አዝራርን ጠቅ በማድረግ በቤተሰብዎ ላለ ሌላ ልጅ አዲስ ማመልከቻ መክፈት ይቻላል። በአካውንትዎ ውስጥ ያሉት ሁሉም አመልካቾች ወንድማማቾች እና እህቶች መሆን አለባቸው።

ማመልከቻዎን ማረም



My Applications Log Out

[Start a New Sibling Application](#)

Create a separate application for each child who is applying. All children within this account must be siblings.

Incomplete Applications

JANE SMITH
Date of Birth: 01/01/2014
Grade in Fall 2018: PK4

[Edit](#) [Delete](#)

Deadline to Submit Application: 3/1

ያልተሟሉ ማመልከቻዎች

ማመልከቻውን ከማስገቢያው የመጨረሻ ቀን በፊት ማመልከቻዎን ማረም ወይም መደምሰስ ይችላሉ።

ወደ አካውንትዎ በመለያ ሲገቡ የእኔ ማመልከቻዎች ማጠቃለያ ገጽን ያያሉ።

በማመልከቻዎ ላይ መስራቱን ለመቀጠል “ማመልከቻን አርትዕ ያድርጉ” አዶን ጠቅ ማድረግ ይችላሉ። እንዲሁም ማመልከቻዎን ለመሰረዝ “ማመልከቻን ሰርዝ” የሚለው አዶ ጠቅ ማድረግ ይችላሉ።

ማመልከቻዎን ከ“የማመልከቻ ማስገቢያ ቀን ገደብ” በፊት ማስገባትዎን ያረጋግጡ።

የገቡ ማመልከቻዎች

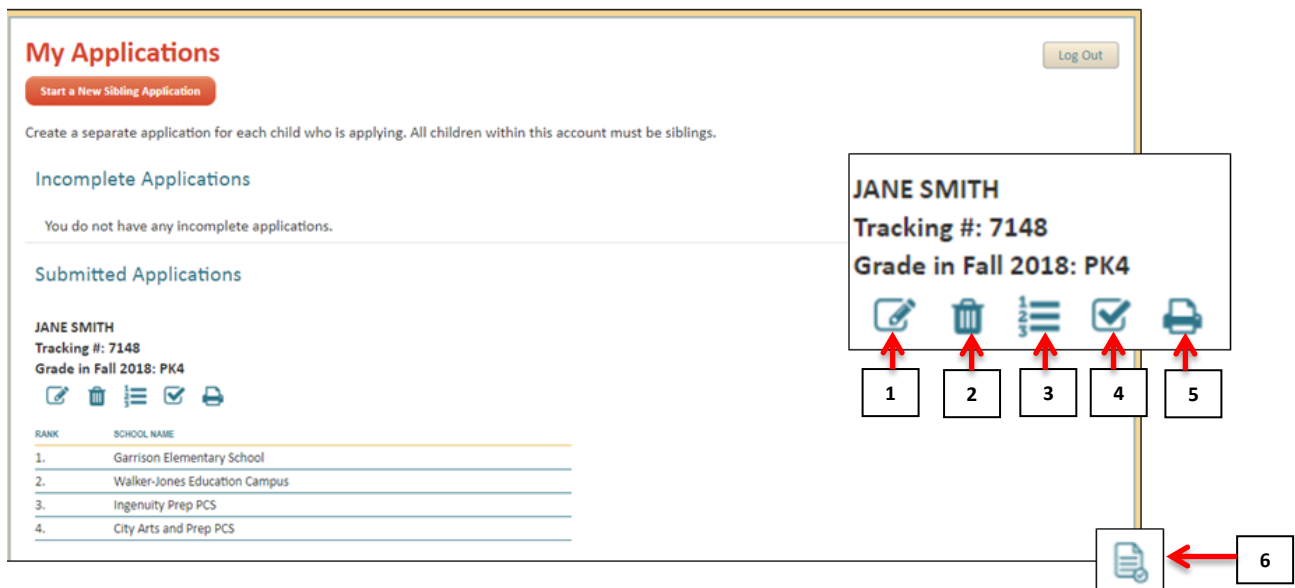
የማመልከቻዎ ቀን ገደብ ከማለቁ በፊት ያስገቡትን ማመልከቻ በማንኛውም ጊዜ ማረም ወይም መደምሰስ ይችላሉ።

ወደ አካውንትዎ በመለያ ሲገቡ የእኔ ማመልከቻዎች ማጠቃለያ ገጽን ያያሉ።

ማድረግ የሚችሉት፡

1. ማመልከቻዎን ማረም
2. ማመልከቻዎን መደምሰስ
3. የትምህርት ቤት ደረጃዎቹን ማረም
4. የምርጫዎን ሁኔታ ማየት
5. ማመልከቻዎን ማየትና ማተም

ለምርጥ ሁለተኛ ደረጃ ትምህርት ቤት (ቤቶች) ማመልከቻ ካስገቡ በማመልከቻው ምርጥ የDCPS ሁለተኛ ደረጃ ትምህርት ቤት ክፍል አስተያየት እንዲሰጡልዎት ለጠይቋቸው የስጧቸውን ማንኛውንም ኢሜሎች፣ የአስተያየትዎ ሁኔታ ምን ላይ እንደሚገኝ ማየት ወይም ማረም። ይህ አዶ የሚታየው ለምርጥ ትምህርት ቤት(ዎች) ካመለከቱ ብቻ ነው።



My Applications Log Out

[Start a New Sibling Application](#)

Create a separate application for each child who is applying. All children within this account must be siblings.

Incomplete Applications
You do not have any incomplete applications.

Submitted Applications

JANE SMITH
Tracking #: 7148
Grade in Fall 2018: PK4

1. Edit 2. Delete 3. List 4. Check 5. Print

RANK	SCHOOL NAME
1.	Garrison Elementary School
2.	Walker-Jones Education Campus
3.	Ingenuity Prep PCS
4.	City Arts and Prep PCS

6. Download Application

ጥያቄዎች? ማመልከቻዎን ለመመላት እርዳታ ይፈልጋሉ? የMy School DCን አፋጣኝ መስመር በ(202) 888-6336፣ ከሰኞ እስከ አርብ ከ8am እስከ 5pm ይደውሉ። ከአስተርጓሚ ጋር የሚሰራ ወኪል በቋንቋዎ ይረዳዎታል።