



My School DC ማመልከቻ ቅጽ አሞላል መምሪያ።

ዓላማ: የዚህ መመሪያ ዋና ዓላማ የMySchoolDC አንላይን ማመልከቻ ቅጽ እንዴት እንደሚሞሉ አስፈላጊውን እርዳታ ለመስጠት ነው። በአንላይን በሚያመለክቱበት ወቅት እባክዎ ይህንን መመሪያ በጥንቃቄ ተከተሉ። ማመልከቻው በእንግሊዘኛ እና በእስፓኒሽ ቋንቋዎች በMySchoolDC.org ድህረ ገጽ ላይ ይገኛል። ይህ መመሪያ በተለይ በእንግሊዘኛ ለተዘጋጀው የማመልከቻ ቅጽ ማብራሪያ የሚሰጥ ነው።

እባክዎ ይህ መመሪያ በMySchoolDC.org ድህረ ገጽ ላይ የሚገኘው ማመልከቻው ቅጽ ምትክ እንዳልሆነ ይረዱ።

በአንላይን የሚገኘውን የማመልከቻ ቅጽ ለመሙላት እርዳታ ካስፈለገዎ እባክዎ በMy School DC አፋጣን መስመር በ(202) 888-6336 ከሰኞ እስከ አርብ ባሉት ቀናት ከ8am እስከ 5pm ይደውሉ። ሰራተኞች በራስዎ ቋንቋ አስተርጓሚ በማቅረብ እና ማመልከቻ በስልክ ለመሙላት እርዳታ ለመስጠት ዝግጁ ሆነው ይጠብቃሉ። አስተርጓሚዎ በቀጥታ ተመድብዎሎት በስልክ እርዳታ በመስጠት አማካይነት የማመልከቻው ቅጽ በተሟላ ሁኔታ አጠናቀው መላክ እንዲችሉ ያስችልዎታል።

ማውጫ

- ማውጫ 1
- ደረጃ 1: የ የትምህርት ዓመት የ My School DC አንላይን ማመልከቻ ማግኘት 2
- ደረጃ 2: አካውንት ይፍጠሩ 3
- ደረጃ 3: ማመልከቻውን ይጀምሩ 6
- ደረጃ 4: የተማሪን መረጃ ማስገባት 7
- ደረጃ 5: የወንድም/እህት ምርጫ መረጃን ማስገባት 9
- የስህተት መልዕክቶች እና ማሳወቂያዎች 10
- ደረጃ 6: የዋናው አሳዳጊን መረጃ ማስገባት 13
- ደረጃ 7: ትምህርት ቤቶችን መምረጥ 17
- ደረጃ 8: የ DCPS ምርጫ ሁለተኛ ደረጃ ትምህርት ቤቶች እና መርህ ግብሮች 19
- ደረጃ 9: የትምህርት ቤት ምርጫዎን ቅደም ተከተል መስጠት 21
- ደረጃ 10: ማረጋገጥና ማስገባት 23
- ማመልከቻዎን ማረም 27
- የገቡ ማመልከቻዎች 29

ደረጃ 1: የ የትምህርት ዓመት የ My School DC ኦንላይን ማመልከቻ ማግኘት

የMy School DC የኦንላይን ማመልከቻ በሦስት መንገዶች ማግኘት ይቻላል።

1. MySchoolDC.org ድህረ ገጽ ውስጥ ገብተው በገጹ አናት ላይ ባለው ቀይ ምናሌ ላይ "የመልክቱ" የሚለውን ጠቅ ያድርጉ።
2. MySchoolDC.org ድህረ ገጽ ውስጥ በመግባት የመጀመሪያው ገጽ ላይ "ወደ ማመልከቻ ይሂዱ" የሚለውን ጠቅ ያድርጉ፤
3. MySchoolDC.org ድህረ ገጽ ውስጥ በመግባት የመጀመሪያው ገጽ ላይ "ወደ ማመልከቻ ይሂዱ" የሚለውን ጠቅ ያድርጉ፤

The screenshot shows the My School DC website interface. At the top, there is a navigation bar with the My School DC logo, a hotline number (202-888-6336), and links for signing up for alerts and school staff. Below this is a secondary navigation bar with 'About', 'Schools', 'Apply', 'Calendar', 'FAQ', 'Resources', and 'Enroll'. A search bar is also present. The main content area features a large heading: "Which school will your child call My School?". Below the heading is a video player with a play button and the text "WATCH THIS VIDEO TO LEARN ABOUT THE MY SCHOOL DC APPLICATION PROCESS." To the right of the video, there is a graphic showing a hand pointing to a laptop screen displaying three school choice options: CHOICE 1, CHOICE 2, and CHOICE 3. At the bottom of the page, there are two countdown timers. The first timer is for "Application Deadline for Grades 9-12" and shows "FEBRUARY 01, 2018" with a remaining time of "49:13" (49 days and 13 hours). The second timer is for "Application Deadline for Grades PK3-8" and shows "MARCH 01, 2018" with a remaining time of "77:13" (77 days and 13 hours). Annotations in Amharic are present: a box labeled "የመልክቱ" (Application) with an arrow pointing to the 'Apply' menu item, and a box labeled "ወደ ማመልከቻ ሂድ" (Go to application) with an arrow pointing to the 'Go to Application' button.

ደረጃ 2: አካውንት ይፍጠሩ

አካውንት ለመፍጠር፣ "ይጀምሩ" የሚለው ርዕስ ስር ያለው "እዚህ ይመዝገቡ" የሚለው ቀይ አዝራር ላይ ጠቅ ያድርጉ።

አመልካች አንድን አካውንት ሊፈጥር የሚችልባቸው ሁለት መንገዶች አሉ፡

- የኢሜል አድራሻ በመጠቀም መመዝገብ፤ ወይም
- የተጠቃሚ ስም መፍጠር

ከእዚህ ከሁለቱ ዘዴዎች አንዱን ብቻ መምረጥ ይችላሉ። በኢሜል አድራሻ አካውንት መፍጠሩ በበለጠ የተሻለ ነው።

ዘዴ 1: "የኢሜል አድራሻ በመጠቀም ይመዝገቡ"

ደረጃዎች

1. የኢሜል አድራሻዎን ያስገቡ.
2. የኢሜል አድራሻዎን ትክክለኛነቱን ያረጋግጡ.
3. የኢሜል አድራሻዎን ትክክለኛነቱን ያረጋግጡ.

ማስታወሻ፣ መመዝገብዎን ለማረጋገጥ እባክዎን ከmyschooldc@dc.gov. የተላከ የኢሜል መልእክት ይመልከቱ። በሰከንዶች ውስጥ መድረስ አለበት። በኢሜይል ያለውን ሊንክ በመጨረሻ ወደ ዚህ ሳይት ተመልሰው የመግቢያ መታወቂያ ይፍጠሩ። ወዲያውኑ ማመልከቻዎን መጀመር ይችላሉ። ከmyschooldc@dc.gov የኢሜል መልእክት ካልደረሰዎት በ202-888-6336 ይደውሉ።

4. መመዝገብዎን እንዳረጋገጡ የመግቢያ ኮድ ይፍጠሩ። የመግቢያ ኮዱ ስምንት ፊደላት የያዘ መሆን አለበት።
5. የመግቢያው ኮድ ትክክል መሆኑን ያረጋግጡ።
6. በስተቀኝ በኩል ወረድ ብለው "አስገባ" የሚለውን ይጫኑ.

ዘዴ 2፡ የተጠቃሚውን ስም በመጠቀም አካውንት መፍጠር

"ኢሜይል አድራሻ የለኝም" የሚለውን አገናኝ ይጫኑ

የኢሜል አድራሻ የለኝም

Home > Create a Family Account

Create a Family Account

Create a family account to start, save, edit and submit an application for each child in your family applying to a new school.

Username: Confirm Username:

I have an email address

What language do you want to complete this application in?

Security Question 1: Security Question Answer:

Security Question 2: Security Question Answer:

Password (Must be at least 8 characters): Confirm Password:

Student information and other data being collected on this application will be protected according to federal and local law. Entries will be used for the purpose of administering or improving the lottery and may be shared with contractors and researchers for planning and evaluation purposes, also in accordance with federal and local law.

ደረጃዎች

1. የተጠቃሚ ስምዎን ያስገቡ። የተጠቃሚ ስም ለመፍጠር ፊደላትን፣ ቁጥሮችን፣ ወይም ሁለቱንም የያዘ ሊሆን ይችላል። የተፈጠረውን የተጠቃሚ ስም ጽፈው በማስታወሻዎ ይያዙት።
2. የተጠቃሚ ስምዎን ያረገግጡ።
3. ሁለት ሚስጥራዊ ጥያቄዎች ከተዘረዘሩት ጥያቄዎች ይምረጡ። ከሚከተሉት ሁለቱን ጥያቄዎች መመለስ ያስፈልግዎታል።
 - a. የሴት አያትዎ ስም ማነው?
 - b. የእናትዎ አባት ስም ማነው?
 - c. የትኛውን ፊልም ነው የሚወዱት?
 - d. የሚወዱት ቀለም የትኛውን ነው?
 - e. የሚወዱት የአይስክሬም ጣዕም ምንድነው?
4. ለመጀመሪያው ለሁለተኛው ሚስጥራዊ ጥያቄዎች መልስዎችን ይጻፉ። እባክዎን የተጠቀሟቸውን ሚስጥራዊ ጥያቄዎችን ምላሽ ይጻፉ፤ እና ለራስዎ ለማስታወሻ ያስቀምጡት።
5. የመግቢያ ኮድ ይፍጠሩ። ከዱ 8 ፊደላት የያዘ መሆን አለበት። እባክዎን የፈጠሩትን የመግቢያ ኮድ ይጻፉ፤ እና ጽፈው ለራስዎ ማስታወሻ ያስቀምጡ።
6. የመግቢያ ኮድዎን ያረጋግጡ።
7. በስተቀኝ በኩል ወረድ ብለው "አስገባ" የሚለውን ይጫኑ።

ደረጃ 3: ማመልከቻውን ይጀምሩ

ዲስ ማመልከቻ ለመጀመር፣ በገጹ አናት ግራ ጥግ ላይ ቀደን "ማመልከቻ ይጀምሩ" አዝራርን ጠቅ ያድርጉ።

MY SCHOOL DC
The Public School Lottery

Hotline Phone: 202-888-6336
Email: info.myschooldc@dc.gov

Sign Up for Text and Email Alerts

English Español

My Applications

Start Application

Log Out

Create a separate application for each child who is applying. All children within this account must be siblings. There are no applications under your account. Click "Start Application" button to begin.

Incomplete Applications

You do not have any incomplete applications.

Submitted Applications

You do not have any submitted applications.

Edit Application Delete Application Edit Rankings View Preference Status View/Print Application View/Edit Recommendations

Have Questions? Need Help or Interpretation?

MY SCHOOL DC HOTLINE: 202-888-6336

EMAIL: info.myschooldc@dc.gov

ማመልከቻ ይጀምሩ

ደረጃ 4: የተማሪን መረጃ ማስገባት

The screenshot shows a 'Student Information' form with the following fields and callouts:

- 1**: First Name (JANE)
- 2**: Middle Name (optional)
- 3**: Last Name (SMITH)
- 4**: Date of Birth (MM/DD/YYYY) - February 2, 2017
- 4a**: This means your student is 3 years old.
- 5**: Gender (Female)
- 6**: Current Grade (PK3)
- 7**: Current School (DC Bilingual PCS)
- 8**: Upcoming Fall 2021 Grade (PK4)
- 7b**: Student ID# (1234567)

Below the form, there is a section for 'Sibling Preference Information' with a question: 'Does the student have any siblings attending a DCPS and/or Charter School?' with radio buttons for 'Yes' and 'No'.

ደረጃዎች

1. የተማሪው የመጀመሪያ ስም
2. በፍላጎት የሚደረግ የተማሪው የአባት ስም
3. የተማሪው የአያት ስም
4. የተማሪው የልደት ቀን (ወር/ቀን/ዓመት) **ማስታወሻ**፤ መጀመሪያ ወሩን፣ ቀጥሎ ቀኑን፣ ከዚያ ቀጥሎ ዓመተ ምህረቱን
 - a. የልደት ቀን ካስገቡ በኋላ፣ "ይህ ማለት የተማሪው ዕድሜው ___ ዓመት ነው" የሚለው ዓረፍተ ነገር ከገባው ቀን በታች ይታያል። እባክዎን ዕድሜው ከልጅዎ ትክክለኛ ዕድሜ ጋር የሚዛመድ መሆኑን ያረጋግጡ።
5. የተማሪው ጾታ
 - a. ሴት
 - b. ወንድ
 - c. አሃዝ ያልሆነ (NB)
 - d. የማያረጋግጥ (NC)
 - e. ለለመናገር እመርጣለሁኝ (X)
6. የአሁኑ የክፍል ደረጃ
7. የአሁኑ ትምህርት ቤት
 - a. የልጅዎን ትምህርት/ቤት ካላገኙ "ሌላ" የሚለውን መምረጥ ይኖርብዎታል። የትምህርት ቤቱን ስም፣ አድራሻ እና የስልክ ቁጥር እንዲያስገቡ ይጠየቃሉ።
 - b. ልጅዎ በአሁኑ ጊዜ በ DCPS ወይም በቻርተር ትምህርት ቤት የሚማር ከሆነ የተማሪው የመታወቂያ ቁጥር የሚል

ጽሁፍ ያያሉ። ይህንን ጽሁፍ ማየት የሚችሉት ልጅዎ በአሁኑ ወቅት በDCPS ወይም በቻርተር ትምህርት ቤት የሚማር ከሆነ ብቻ ነው። የተማሪው መታወቂያ በራስ-ሰር ሊገባ ይችላል። ካልገባ፣ እባክዎ የተማሪዎን የመታወቂያ ቁጥር ያስገቡ። ቁጥሩን የማያውቁ ከሆነ ወደ MySchoolDC ነጻ የስልክ መስመር በ(202)888-6336 ይደውሉ። በተጨማሪም የልጅዎን የDC One Card ቁጥር መጠቀም ይችላሉ።

8. የመጨረሻ ጸደይ የክፍል ደረጃ

ደረጃ 5: የወንድም/እህት ምርጫ መረጃን ማስገባት

"ተማሪው በDCPS እና/ወይም ቻርተር ትምህርት ቤት የሚማሩ ወንድሞች/እህቶች አሉት?" ለሚለው ጥያቄ መልስ ይስጡ

መልሱ "አይ" ከሆነ፣ ከታች በስተቀኝ ጥገ ላይ ያለውን "የስገቡ እና ይቀጥሉ" አዝራርን ጠቅ ያድርጉ፣ ወይም ከዚህ ማመልከቻ ለመውጣት እና በሌላ ጊዜ እንዲቀጥል ለማድረግ "የስገቡ እና ቆይተው እንደገና ይመለሱ" የሚለውን ጠቅ ማድረግ ይችላሉ።

መልሱ "አዎ" ከሆነ ከዚህ በታች የሚከተለውን መረጃ ያስገቡ።

የወንድም/እህት መረጃ

1. የወንድም/እህት የመጀመሪያ ስም
2. የወንድም/እህት የመጨረሻ ስም
3. የወንድም/እህት የአሁኑ የክፍል ደረጃ
4. የወንድም/እህት የአሁኑ ትምህርት ቤት
 - a. ወንድም/እህት የውበት ጊዜ በDCPS ትምህርት ቤት የሚማሩ ከሆነ የተማሪ የመታወቂያ ቁጥር የሚል ጽሁፍ ይታያል። ቤተሰቡ የወንድም/እህት የተማሪ መታወቂያ ቁጥር የሚያውቁት ከሆነ፣ ሊያስገቡት ይገባል። ይህ በፍላጎት የሚገለጽ መስክ ነው።

ማስታወሻ: አመልካቹ በDCPS እና/ወይም ቻርተር ትምህርት ቤት የሚማሩ ከአንድ በላይ ወንድሞች/እህቶች ካሉት፣ "ወንድም/እህት ያክሉ" በሚለው ሊንክ ላይ ጠቅ በማድረግ ለተጨማሪ ወንድሞች/እህቶች መረጃን ማቅረብ ይችላሉ።

5. የወንድም/እህት መረጃ ማስገባትን ካጠናቀቁ በኋላ ወደ ቀጣዩ ክፍል ለመሄድ "ያስገቡ እና ይቀጥሉ" የሚለውን ጠቅ ማድረግ አለበለዚያ ከዚህ ማመልከቻ ለመውጣት እና በሌላ ጊዜ ለመቀጠል "ያስገቡ እና ቆይተው እንደገና ይመለሱ" የሚለውን ይጫኑ።

የስህተት መልዕክቶች እና ማሳወቂያዎች

"ያስገቡ እና ይቀጥሉ" ወይም "አስቀምጥ እና በኋላ ተመለሱ" የስገቡ እና ቆይተው እንደገና ይመለሱ" የሚለው ላይ ጠቅ ሲያደርጉ የሚከተሉት መልዕክቶች ብቅ ሊሉ ይችላሉ።

የስህተት መልዕክት 1. የተማሪ መታወቂያ ማሳወቂያ - ስሪት 1:
የተማሪውን መታወቂያ ካለስገቡ የሚከተሉትን መልእክቶች ያያሉ፤

Student ID Notification
Please provide a student ID number. To learn more about this number and where you can locate it – [click here](#). Still having trouble locating your child's ID number? Call the My School DC Hotline at (202) 888-6336, Monday through Friday, 8 a.m. to 5 p.m. or email us at info.myschooldc@dc.gov and we can assist you.

Enter Student ID

b ከለ ተማሪው የመታወቂያ ቁጥር ይቀጥሉ

Continue without Student ID

a. የተማሪውን የመታወቂያ ቁጥር ያስገቡ

ይህ መልእክት የሚለው፤ "እባክዎ የተማሪውን መታወቂያ ቁጥር ያስገቡ። ስለዚህ ቁጥር ለማወቅ እና የትሊፎን ስልጠና እንደሚችሉ ይህንን ይጫኑ። አሁንም የልጅዎን የተማሪ መታወቂያ ቁጥር ለማግኘት ተቸግረዋልን? በMySchoolDC Hotline የስልክ መስመር ቁጥር (202) 888-6336 ከሰኞ እስከ አርብ ባሉት ቀናት ከ8 a.m. እስከ 5 p.m መደወል ውይም በinfo.myschooldc@dc.gov ኢሜል ሲያደርጉልን ልንረዳዎት እንችላለን።"

ይህንን መልእክት ካዩ ሁለት አማራጮች አሉዎት፤

- የልጅዎን መታወቂያ ቁጥር ለማስገባት የተማሪው መታወቂያ ይጫኑ።
- ማመልከቻውን ለመቀጠል "ያለ ተማሪ መታወቂያ ቀጥል" የሚለውን ይጫኑ። ይህንን መረጃ ለማግኘት ማመልከቻዎን ከማስገባት በፊት በMy School DC ነጻ የስልክ መስመር በ(202) 888-6336 እንዲደውሉ በጥብቅ እና ስጠነቅቃለን።
 - ማስታወሻ፤ ይህን አማራጭ ከመረጡና ልጅዎ ምርጫ ሁለተኛ ደረጃ ትምህርት ቤት ወይም መርሀግብር ለመግባት የሚያመለክት ከሆነ መደበኛ ውጤቶቻቸው በድረ ገጽ ላይ ስለማይታዩ መረጃውን እራስዎ መስጠት አለብዎት።

የስህተት መልዕክት 1. የተማሪ መታወቂያ ማሳወቂያ - ስሪት 2:
የተሳሳተ የተማሪው መታወቂያ ቁጥር ካስገቡ የሚከተለውን መልእክት ያያሉ፤

Student ID Notification
We're sorry, but we do not recognize the student information you provided. Please double check that the student's ID number, name and date of birth were entered correctly. If you continue to receive this message, please contact the My School DC Hotline at (202) 888-6336, Monday through Friday, 8 a.m. to 5 p.m. or email us at info.myschooldc@dc.gov.

Double check/Edit what I entered

b. መረጃው እንዳለ ይቀጥሉ

Continue with the information as is

a. የስገባሁትን በድጋሚ አረጋግጥ / አርትዕ

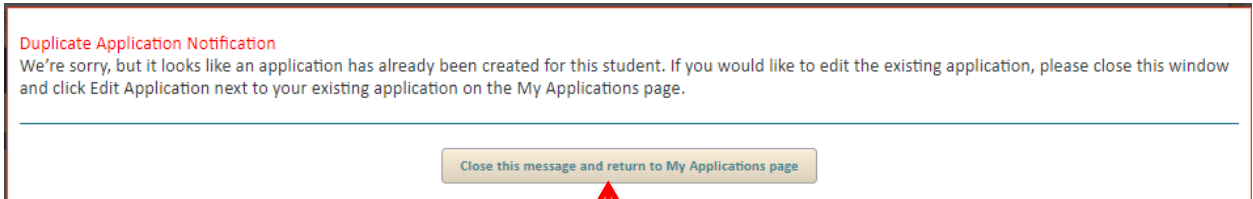
ይህ መልእክት የሚለው፤ "እናዝናለን። የስገቡት የተማሪ መረጃ ልናውቀው አልቻልንም። እባክዎ የተማሪውን መታወቂያ ቁጥር፣ ስሙ እና የትውልድ ዘመን በትክክል መግባታቸውን ያረጋግጡ። ይህንን መልእክት በተደጋጋሚ ከደረሰዎት የMy School DC Hotline መስመር በ(202) 888-6336 ከሰኞ እስከ አርብ ባሉት ቀናት ከ8 a.m እስከ 5 p.m ደውለው ይጠይቁ። ወይም በinfo.myschooldc@dc.gov ኢሜል ይጠይቁ።"

ይህንን መልእክት ካዩ ሁለት አማራጮች አሉዎት፤

- a. የMy School DC Hotline መስመር በ(202) 888-6336 ደውለው የልጅዎ የተማሪ መታወቂያ ቁጥር ትክክል መሆኑን ያረጋግጡ። ትክክለኛውን መረጃ እንዳገኙ የተማሪ መታወቂያ ቁጥርን ለማረም “ሁለቱ ፈትሽ/ያስገባሁትን አርትዕ አድርግ” የሚለውን ጠቅ ያድርጉ።
- b. የተማሪው መታወቂያ ቁጥር ትክክል መሆኑን ሳያረጋግጡ ባስገቡት መረጃ መቀጠል ከፈለጉ “ከመረጃው ጋር እንዳለቀጥል” የሚለውን ይጫኑ።
ማስታወሻ፡- ይህን አማራጭ ከመረጡና ልጅዎ ምርጫ ሁለተኛ ደረጃ ትምህርት ቤት ወይም መርሀግብር ለመግባት የሚያመለክት ከሆነ መደበኛ ውጤቶቻቸው በድረ ገጽ ላይ ሰለማይታዩ መረጃውን እራስዎ መስጠት አለብዎት።

የስህተት መልዕክት 3. የተባዛ ማመልከቻ ማሳወቂያ - ስሪት 1

በአካውንትዎ ውስጥ ለተመሳሳይ ልጅ ቀደም ብለው ማመልከቻ ጀምረው ከሆነ፣ የሚከተለውን የስህተት መልዕክት ያያሉ፤



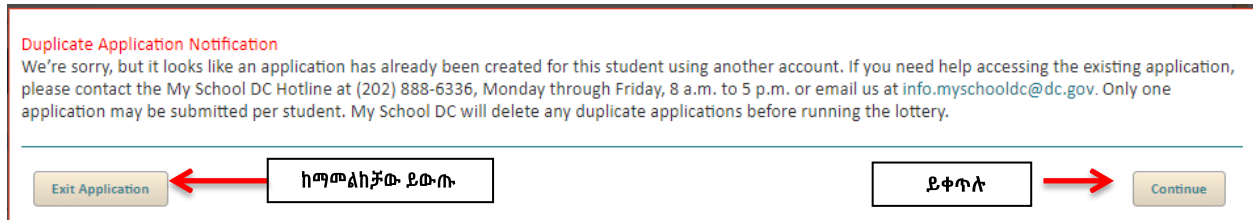
“ይህንን መልዕክት ይዝጉና ወደ የእኔ ማመልከቻዎች ገጽ ይመለሱ”

መልዕክቱ የሚለው፣ “እናዝናለን፣ እንደተገነዘብነው ከሆነ በዚህ ተማሪ ስም የማመልከቻ ቅጽ ተፈጥሯል። ይህንን የማመልከቻ ቅጽ ለማስተካከል/ለማረም ከፈለጉ እባክዎን ይህን መስኮት ይዝጉ እና በየእኔ ማመልከቻዎች ገጽ ላይ ከነበረዎት ማመልከቻዎች አጠገብ ማመልከቻዎን ያርሙ የሚለውን ጠቅ ያድርጉ።”

“ይህን መልዕክት ዝጋ እና ወደ የእኔን ማመልከቻዎች ገጽ ተመለስ” የሚለውን አዝራር ጠቅ ማድረግ አለብዎት፤ ከዚያ ነባሩን ማመልከቻዎን ማግኘት ወደሚችሉበት ወደ የእኔ ማመልከቻዎች ገጽ ይወስዳሉ።

የስህተት መልዕክት 3. የተባዛ ማመልከቻ ማሳወቂያ - ስሪት 2

ለዚህ ተማሪ በሌላ አካውንት (መዝገብ) በኩል አስቀድሞ የማመልከቻ ቅጽ ተከፍቶ ከሆነ፣ የሚከተለውን የስህተት መልዕክት ያያሉ፡



መልዕክቱ የሚለው፣ “እናዝናለን፤ እንዳስተዋልነው ከሆነ በዚህ ተማሪ ስም አንድ የማመልከቻ ቅጽ በሌላ አካውንት (መዝገብ) የተከፈተ መሆኑን ተገንዝበናል። ይህንን የማመልከቻ ቅጽ ማግኘት ከፈለጉ በMy School DC ነጻ የስልክ መስመር (202) 888-6336 በመጠቀም ከሰኞ እስከ አርብ ባሉት ቀናት ከ8 a.m እስከ 5 p.m ባሉት ጊዜያት ደውለው ይጠይቁ። ወይም በኢሜል info.myschooldc@dc.gov መልእክት በመላክ ይጠይቁ። ለአንድ ተማሪ አንድ ማመልከቻ ማስገባት ብቻ ነው የሚፈቀደው። በአንድ ተማሪ ስም ተደጋጋሚ ማመልከቻ በዚያው ወቅት ከደረሰ የMy School DC የስራ ባልደረባ ሎተሪ ከመውጣቱ በፊት አንዱን ማመልከቻ ብቻ አስቀረቶ ሌሎችን ከዳታው መዝገብ ያስወግዳል።”

ማመልከቻውን ለመቀጠል “ቀጥል” የሚለውን መጫን ይችላሉ ወይም ለመውጣት “ከማመልከቻ ውጣ” የሚለውን መጫን ይችላሉ። እባክዎ በMy School DC ነጻ የስልክ መስመር (202) 888-6336 ለተጨማሪ እርዳታ ደውሉልን።

የዕድሜ መስፈርት ማሳወቂያዎች

ልጅዎ በእድሜያቸው መሰረት ለመከታተል ብቁ ከሆኑበት ዝቅ ወዳለ ደረጃ የሚያመለክቱ ከሆነ ከሚከተሉት የስህተት መልዕክቶች ውስጥ አንዱን ሊያገኙ ይችላሉ። መልስዎ "አይ" ከሆነ "የለም" የሚለውን ይጨምሩ፤ መልስዎ አዎ ከሆነ "አዎ" የሚለውን ይጨምሩ።

የስህተት መልዕክት: "ለPK3 አመልክተዋል። በልጅዎ ዕድሜ መሰረት ለPK4 ብቁ ነው። የክፍል ደረጃውን ወደ PK4 ክፍል ማድረግ ይፈልጋሉ?"

Age Eligibility Notification
You applied to PK3. Based on your child's age you are eligible for PK4. Do you want to update your grade level to PK4?

የለም አዎ

የስህተት መልዕክት: "ለPK3 አመልክተዋል። በልጅዎ ዕድሜ መሰረት ለመኖሪያ ህፃናት ብቁ ነው። የክፍል ደረጃውን ወደ PK4 ክፍል ማድረግ ይፈልጋሉ?"

Age Eligibility Notification
You applied to PK3. Based on your child's age you are eligible for PK4. Do you want to update your grade level to PK4?

የለም አዎ

የስህተት መልዕክት: ለPK3 አመልክተዋል። በልጅዎ ዕድሜ መሰረት ለመኖሪያ ህፃናት ብቁ ነው። የክፍል ደረጃውን ወደ መኖሪያ ህፃናት ክፍል ማድረግ ይፈልጋሉ?

Age Eligibility Notification
You applied to PK3. Based on your child's age you are eligible for Kindergarten. Do you want to update your grade level to Kindergarten?

የለም አዎ

የስህተት መልዕክት: "ለPK4 አመልክተዋል። በልጅዎ ዕድሜ መሰረት ለመኖሪያ ህፃናት ብቁ ነው። የክፍል ደረጃውን ወደ መኖሪያ ህፃናት መለወጥ ይፈልጋሉ?"

Age Eligibility Notification
You applied to PK4. Based on your child's age you are eligible for Kindergarten. Do you want to update your grade level to Kindergarten?

የለም አዎ

ደረጃ 6: የዋናው አሳዳጊን መረጃ ማስገባት

ይህ ሰው ተማሪው በዋናነት የሚኖርበት ህጋዊ አሳዳጊ መሆን አለበት። የአሳዳጊው አድራሻ ለተማሪው የክልልንና የቅርበት ምርጫዎችን ለማረጋገጥ ጥቅም ላይ ይውላል። የDC ነዋሪ ካልሆኑ፣ በDCPS ትምህርት ቤቶች ውስጥ የክልል ወይም የቅርበት አማራጮችን አይቀበሉም።

Guardian Information

This person should be the legal guardian with whom the student primarily resides. The guardian's address will be used to confirm in-boundary and proximity preferences for the student. If you are not a DC resident, you will not receive in-boundary or proximity preferences at DCPS schools.

First Name 1

Required

Last Name 2

Required

Preferred Language 3

Select ▼

Telephone #1 4

Required

Telephone #2 (Optional) 5

Email Address (Optional) 6

Street Address (Ex: 1600 Pennsylvania Avenue NW) 7

|

Required

Apt/Suite/Unit # (Optional) 8

City 9

Washington

State 10

District of Columbia ▼

Zip Code 11

Required

Telephone #1

(202) 555-5555

4a Is this a mobile phone?

Yes No

4b Yes, I would like to receive text notifications about my application.

STEPS

1. የመጀመሪያ ስም
2. የመጨረሻ ስም

3. ተመራጭ ቋንቋ

- እንግሊዝኛ
- ስፓንኛ
- ፈረንሳይኛ
- ካንቶኒስኛ
- ማንዳሪንኛ
- ቬትናሚኛ
- አማርኛ
- የአሜሪካ የምልክት ቋንቋ (ኤኤስኤል)
- ሌላ

ማስታወሻ: በአሳዳጊው የተመረጠውን ቋንቋ እዚህ ያመልክቱ። MySchool DC ከቤተሰቦች ጋር የተሻለው ይይዙ የሚያደርግበት ስለሆነ ይህ አስፈላጊ መረጃ ነው።

4. የስልክ ቁጥር #1

- አንዴ የስልክ ቁጥር ካስገቡ በኋላ "ይህ የሞባይል ስልክ ነው?" ብለው ይጠየቃሉ። አዎ ወይንም አይ ብለው ይመልሱ።
- ለቀዳሚው ጥያቄ "አዎ" ብለው ከመለሱ፣ "አዎ፣ ስለ ማመልከቻዎቼ የጽሑፍ ማሳወቂያዎች መቀበል እፈልጋለሁ" የሚለው ሳጥን አጠገብ ምልክት በማድረግ ማመልከቻዎን የተመለከቱ የጽሑፍ ማሳወቂያዎችን ለመቀበል መምረጥ ወይም ሳጥኑ ላይ ምልክት ባለማድረግ በምርጫዎ መተው ይችላሉ።

5. በፍላጎት የሚደረግ: የስልክ ቁጥር #2

- በፍላጎት የሚደረግ: የኢሜል አድራሻ
- የመንገድ አድራሻ
- በፍላጎት የሚደረግ: አፓርትማ #/ ሱት#/ ዩኒት#
- ከተማ
- ግዛት
- ዚፕ ኮድ

እንደአጋጣሚ አድራሻዎን በሚያስገቡበት ወቅት ስህተት የሚጠቁም መልስ ካገኙ የዚህ ምክንያቱ የዳታው መዋቅር ያስገቡትን አድራሻ ሊያውቀው ስላልቻለ ነው። መልእክቱ የሚከተሉትን ሁለት አማራጮች ይጠቁማል፤

- ስርዓቱ ትክክል ነው ብሎ የሚያምንበትን የአድራሻ ጥቆማ
- ያስገቡት የመጀመሪያ አድራሻ

የስህተት መልዕክት: የዳታው መዋቅር የዲሲን አድራሻ ሊቀበል አይችልም። ስለዚህ ከሚቀጥሉት አማራጮች የሚስማማዎን አድራሻ ይምረጡ።

The screenshot shows a system error message: "Our system does not recognize your address as a valid DC address. Select an address from these options:". Below the message, two options are presented:

- Suggested Address:** 1301 IRVING STREET NE. A red arrow points to this option with the callout: "a. ይሻለል ተብሎ የቀረበ አድራሻ፤".
- Original Address:** 1301 IRVING STREET NW. Below it, a note says: "You will not be eligible to receive any in-boundary or proximity preferences." A red arrow points to this option with the callout: "b. የመጀመሪያው አድራሻ፤".

At the bottom of the message box, there are two buttons: "Go back and edit my original address" and "Save and Continue". Red arrows point to these buttons with callouts: "የመጀመሪያ አድራሻን ወደ ኋላ ተመልሶ ማረም" and "ያስገቡ እና ይቀጥሉ".

At the bottom of the entire image, there is a note: "If you think you've received this message in error, please call 202-888-6336."

ከሚከተሉት አማራጮች አንዱን መውሰድ ይችላሉ፤

- የዳታው መዋቅር የተሻለ ነው ብሎ ያቀረበው አድራሻ ትክክል ከሆነ እባክዎን አማራጩን መርጠው "ያስገቡ እና ይቀጥሉ" የሚለውን ይጫኑ።
- እርስዎ ያስገቡትን የመጀመሪያውን አድራሻ መቀጠል ከመረጡ እባክዎን አማራጩን መርጠው "ያስገቡ እና ይቀጥሉ" የሚለውን ይጫኑ።

- ሁለቱም አማራጮች ትክክል ካልሆኑና አድራሻዎን ማረም ከፈለጉ እባክዎ አመራጩን ይምረጡና "ተመለስ እና የእኔን ኦርጂናል አድራሻ አርትዕ አድርግ" ይጫኑ።

የነዋሪነት ጥያቄ

ምንም እንኳን የትኛውም የዓለማችን ክፍል ሆነው ማመልከት ቢችሉም፣ የ DC የህዝብ ትምህርት ቤት ውስጥ ለመመዝገብ ትክክለኛ ነዋሪ መሆን አለብዎ። የእርስዎ አድራሻ ሜሪላንድ ወይም ቨርጂንያ ከሆነ፣ ወደ ዲስትሪክቱ ለመዛወር እያቀዱ እንደሆነ ይጠየቃሉ።

City: Hyattsville State: Maryland Zip Code: 20899

PLEASE NOTE:
 You indicated that you currently reside outside of the District of Columbia (DC). Are you planning to move into the District of Columbia by the time you enroll the student for the 2021-22 school year?

1 Yes.
 2 I am not sure at this time.
 3 I am currently experiencing homelessness, housing unstable, or a Ward of the District.
 4 No. I will continue residing at my current (non-DC) address, and have no intent to move into the District of Columbia.

"እባክዎ ያስታውሱ፡

እርስዎ ባሁን ጊዜ ከኮሎምቢያ ዲስትሪክት (DC) ውጭ እንደምኖሩ አመልክተዋል። ተማሪውን ለ2021-22 የትምህርት ዓመት በሚያስመዘገቡበት ጊዜ ወደ ኮሎምቢያ ዲስትሪክት ለመዛወር አቅደዋል?"

- 1 አዎ
- 2 በዚህ ጊዜ እርግጠኛ አይደለሁም።
- 3 እኔ ባሁን ጊዜ የጎዳና ተዳዳሪነት፣ ያልተረጋጋ የመኖርያ ቤት ሁኔታ፣ ወይም የዲስትሪክቱ ዋርድ ነኝ።
- 4 አይ፣ ያሁኑ አድራሻዎ (DC-ያልሆነ) ውስጥ መኖር እቀጥላለሁ፣ እና ወደ ኮሎምቢያ ዲስትሪክት ለመዛወር ዓላማ የለኝም።

ወደ DC ለመዛወር እያቀዱ ወይም እያሰቡ ከሆነ፣ የ DC አድራሻ የሌለው የ My School DC ማመልከቻን ማስገባት ይችላሉ። ይሁን እንጂ፣ በ DCPS ትምህርት ቤቶች ውስጥ የድንበር-ውስጥ ወይም የቅርበት አማራጭን አያገኙም። በሎተሪ አማካኝነት ከትምህርት ቤት ጋር ከተዛመዱ፣ በምዝገባ ቀን-ገደብ ውስጥ በትምህርት ቤቱ መመዝገብ አለብዎ ወይም በተዛመዱበት ትምህርት ቤት ቦታዎን ያጣሉ። ቦታዎን ለመቀበል አስፈላጊ የሆኑ የምዝገባ ቅጾችን ማስገባት እና የ DC ነዋሪነትን ማስረዳት ይጠይቃል። ወደ DC ለመዛወር እቅድ የሌሎች ቢሆንም እንኳን ለ DC ትምህርት ቤቶች ማመልከት ይችላሉ፣ ይሁን እንጂ፣ ሁሉም የ DC (ወይም የሚመጡ የ DC) ነዋሪዎች ቅድሚያ ያገኛሉ። እርስዎ የ DC ነዋሪ ካልሆኑ እና የምደባ ወይም የተጠባባቂ ዝርዝር ግብዝጃ ከተቀበሉ፣ ተማሪው ትምህርት ለመጀመር ብቁ እንዲሆን ከ OSSE ጋር የትምህርት ክፍያ ስምምነት ማድረግ እና የመጀመሪያ የትምህርት ክፍያ መክፈል አለብዎ። የመጋቢ መብቶችን ለመቀበል ብቁ የሚሆኑት የ DC ነዋሪዎች ብቻ ናቸው። DC ነዋሪ ያልሆኑት ካሁኑ ትምህርት ቤታቸው የመጨረሻ ክፍል በኋላ የመጋቢ ንድፍ ውስጥ ለመቀጠል ዳግም ማመልከት ይኖርባቸዋል።

ተጨማሪ ተጠሪ ማከል አማራጭ ነው። የተማሪውን ማመልከቻ በተመለከተ ጥያቄ ካለ እና ወደ ዋናው አሳዳጊ መድረስ ካልቻልን ተጨማሪው ተጠሪ ጠቃሚ ነው።

Additional Contact

This additional contact could be another guardian; your spouse or partner; your child's grandparent, aunt, or uncle; your teacher, counselor, caseworker or social worker; a close friend; etc

First Name

Preferred Language Select

Telephone #1

Telephone #2 (Optional)

Email Address (Optional)

Street Address (Ex: 1600 Pennsylvania Avenue NW)

Apt/Suite/Unit # (Optional)

City

Last Name

የመጨረሻ ስም

በፍላጎት የሚደረግ፡ የስልክ ቁጥር #2

በፍላጎት የሚደረግ፡ የኢሜል አድራሻ

በፍላጎት የሚደረግ፡ አፓርትመንት/ሱት/

State Select One

Zip Code

Please send any notifications to both contacts.

NEXT STEP:
Select Schools

አስፈላጊውን መረጃ ሁሉ ከሰገቡ በኋላ “የስገቡ እና ይቀጥሉ” የሚለውን ተጨማሪ ማመልከቻውን ወደፊት ለመቀጠል ወይም ማመልከቻውን ተመልሰው ለመጨረስ “የስገቡ እና ቆይተው እንደገና ይመለሱ” የሚለውን ይጫኑ።

ደረጃ 7: ትምህርት ቤቶችን መምረጥ

አመልካች እስከ 12 ት/ቤቶች ድረስ መምረጥ ይችላሉ። የሚፈልጉትን ት/ቤት ከመረጡ በኋላ “ያስገቡ እና ይቀጥሉ” የሚለውን በመጨረሻ ማመልከቻውን ወደፊት ለመቀጠል ወይም ደግሞ “ያስገቡ እና ቆይተው እንደገና ይመለሱ” የሚለውን በመጨረሻ እስኪሆኑ የሰሩትን ማመልከቻ ማስገባትና ቆይተው ሊመለሱ ይችላሉ።

1 **2** **3** **4** **5**

Select Schools

This student's address is:
810 1ST STREET NE
Based on the above address you will receive in-boundary preference at the following schools if you apply:

- Walker-Jones Education Campus

Note: The list of schools includes all schools that offer the student's Fall 2018 grade.

PK3 and PK4 applicants will receive an in-boundary preference at their in-boundary school(s) but are required to apply and are not guaranteed a placement at the in-boundary school.

Click here to learn about the Early Action PK exception.

Select the schools you would like to apply to. On the following page you will be asked to rank your school selections in the order you like them.

You may select up to 12 schools. However, you should only select schools you want to send your child to.

Select One

Select One

እርስዎ የፈለጉትን የመኖሪያ ክልል ውስጥ ያሉ ት/ቤቶች ዝርዝር እዚህ ጋ ብቅ ይላል።

በሰንጠረዥ ውስጥ ከተካተቱት ት/ቤቶች መካከል እርስዎ ሊያመለክቱ የሚፈልጉትን ት/ቤቶች ይምረጡ፤

ማስታወሻ፤ የአመልካቹ በክልል ውስጥ ያለ ት/ቤት በስተግራ በኩል ይታያል። የአመልካች በክልል ውስጥ ያለ PDCPS ትምህርት ቤት የሚወሰነው ዋና አሳዳጊ በማመልከቻው ላይ በሞላው አድራሻ ነው። አመልካቹ ከK-12 ክፍሎች ላይ የሚያመለክት ከሆነ፣ ከአመልካቾች በወሰን ውስጥ ያለ ወይም የመዘዋወር ትምህርት ቤቶችን በትምህርት ቤት ምርጫ ዝርዝሮች ውስጥ አያይዙም፣ ምክንያቱም በቀጥታ እነዚህ ትምህርት ቤቶች ላይ መግባት ይችላሉ።

ሆኖም፣ አመልካቾች በክልላቸው በሚገኝ PDCPS ትምህርት ቤት PK3 ወይም PK4 ገብቶ መመገብ ከፈለጉ በMy School DC አማካኝነት ማመልከት አለባቸው። በክልል ውስጥ ያለው ትምህርት ቤታቸው ከተዘረዘሩት ውስጥ አማራጮቻቸው ሊሆን ይችላል፤ እና በወሰናቸው ውስጥ ላለ ትምህርት ቤት ሲያመለክቱ "የክልል ውስጥ ምርጫ" ያገኛሉ።

Walker-Jones Education Campus

Distance from home: 0.45 miles

Learn more about this school

In-boundary preference approved

በመኖሪያ ክልል ውስጥ ያለ ምርጫ ተፈቅዷል

የወንድም/እህት ምርጫ፤

አመልካቹ በማመልከቻው መጀመሪያ ላይ በት/ቤት ወንድም ወይም እህት እንዳላቸው ካመለከቱ እና አመልካቹ በማመልከቻቸው ላይ ያንኑ ትምህርት ቤት ከመረጡ፣ የወንድም/እህት አማራጮች በራስ ሰር በዚያ ትምህርት ቤት ይጠየቃሉ።

ማመልከቻዎን ካስገቡ በኋላ ትምህርት ቤቱ ወንድም/እህት በትምህርት ቤቱ የተመዘገበ መሆኑን በማረጋገጥ የወንድም/እህት ምርጫው እንዲፀድቅ ያደርጋል።

አመልካቹ በመኖሪያ ክልል ውስጥ ለሚገኙ PPK3/PK4 የዲሲ የህዝብ ት/ቤት (DCPS) ፕሮግራም የሚያመለክት ከሆነ እና በወቅቱ በK-12 ባሉት ክፍሎች ውስጥ የሚማር ወንድም/እህት ከሌለው ግን በመጨረሻ የትምህርት ዘመን የሚመዘገብ ወንድም/እህት ካለው የወንድም/እህት ምርጫ መጠየቅ ይችላል። ይህንን ለማድረግ ወደ የተማሪ መረጃ ክፍል ይመለሱ፣ (አቋራጭ፡ በዚህ ገጽ ላይ ከላይ ቁጥር #1ን ይጨኑ) ከትምህርት ቤቱ ስም በስተቀኝ በሚገኘው ሰማያዊ ሳጥን ውስጥ ምልክት አድርጉ እና በክልል ውስጥ የሚማረውን ወንድም/እህት ስም፣ ክፍል (የገባው ክፍል ከK-12 ባሉት ክፍሎች ውስጥ መሆን አለበት)፣ እንዲሁም "0000000" ለተማሪው መታወቂያ ይጻፉ። የተማሪው መታወቂያ ተቀባይነት እንዲኖረው ሰባት ዜሮዎች እንዲኖሩት ያስፈልጋል። ለመጨረሻ የትምህርት ዘመን የወንድም/እህት ምርጫ ለማግኘት ወንድም/እህት በክልል ውስጥ ባለ ትምህርት ቤት መግባት አለባቸው።

ከመኖሪያ ቤት ያለው ርቀት

ካርታ፣ ከቤት ያለው ርቀት፣ ባለፈው ዓመት የቀረቡ ቦታዎች ቁጥር እና ልዩ መስፈርቶች

ይህንን ትምህርት ቤት ካርታ ላይ ለማየት እዚህ ይጫኑ።

ባለፈው ዓመት ላይ በዚህ ክፍል ውስጥ በሎተሪ የቀረቡ ክፍት ቦታዎች

ለትምህርት ቤቱ ልዩ አስፈላጊ ሁኔታዎች

ትምህርት ቤት ሲመርጡ፣ ከቤትዎ ያለው ርቀት (ይህም በአሳዳጊው ክፍል ያስገቡት አድራሻ) በራስ ሰር ይሰላል። እንደዚሁም ለዛ ክፍል ለዛ ትምህርት ቤት ባለፈው ዓመት በሎተሪ የተሰጡ ክፍት ቦታዎች ቁጥር ይታያል። በተጨማሪ፣ አንዳንድ ት/ቤቶች በቀይ ጽሑፍ የደመቁ ልዩ ልዩ መስፈርቶች አሏቸው። ልዩ መስፈርቶችን ለመረዳት እርዳታ የሚፈልጉ ከሆነ፣ እባክዎን ወደ My School DC Hotline በስልክ ቁጥር (202) 888-6336 ይደውሉ።

ደረጃ 8፡ የ DCPS ምርጫ ሁለተኛ ደረጃ ትምህርት ቤቶች እና መርሀግብሮች

ልጅዎ ለDCPS ምርጫ ሁለተኛ ደረጃ ትምህርት ቤት ወይም መርሀግብር የሚያመለክት ከሆነ ማመልከቻውን ለማስገባት ከመቻላቸው በፊት ተጨማሪ መረጃዎችን ማቅረብ ይኖርባቸዋል። ምርጫ ሁለተኛ ደረጃ ትምህርት ቤቶች እና መርሀግብሮች ላይ ለማመልከት ምን እንደሚያስፈልግ የበለጠ ለመረዳት፣ MySchoolDC.orgን ይጎብኙ ወይም ወደ My School DC ነጻ የስልክ ቁጥር (202) 888-6336 ይደውሉ።

	REPORT CARD & SCORES	SCHOOL-SPECIFIC REQS	RECOMMENDER EMAILS
Benjamin Banneker High School	<input type="checkbox"/>	<input type="checkbox"/>	<input type="checkbox"/>
Phelps Architecture, Construction and Engineering High School	<input type="checkbox"/>	<input type="checkbox"/>	<input type="checkbox"/>
School Without Walls High School	<input type="checkbox"/>	N/A	N/A

1. እያንዳንዱን ምርጫ ሁለተኛ ደረጃ ትምህርት ቤት ማመልከቻ ገጾችን ለመመልከት በገጹ መጀመሪያ በሚገኘው ሰንጠረዥ ላይ የትምህርት ቤቱን ስሞት በመጨረሻ መመልከት ይችላሉ።
2. የሚፈለገውን ዝርዝር ጉዳይ አሟልተው እንደሆነ የሚያሳይ የሂደት ቻርት።
3. አማራጭ፡ ተጨማሪ ትምህርት ቤቶችን ለማከል ወይም ትምህርት ቤቶችን ከዝርዝርዎ ማስወገድ ከፈለጉ "የትምህርት ቤት ምርጫዎችን ያረሙ" ላይ ጠቅ ያድርጉ።

የፈተናው ዓይነት

Type of Test (Optional)

Math Score: Math Proficiency Level:

Reading Score: Reading Proficiency Level:

የተማሪ መታወቂያ ቁጥር ካስገቡ (የDCPS እና የቻርተር ተማሪዎች) የPARCC ውጤቶች መታየት አለባቸው።

አስፈላጊ ከሆነ ሪፖርት ካርዶች እና የመደበኛ ፈተና ውጤቶችን በአንድ PDF ፋይል መጫን። ለDCPS ተማሪዎች ሪፖርት ካርዶችው ወዲያው በድህረ ገጹ ላይ ይታያል።

not finished yet, please continue.....

Save and Come Back Later | Save and Continue

NEXT STEP: Complete Selective High School Application

መደበኛ የፈተና ውጤቶች

የ DCPS ተመራጭ ትምህርት ቤቶች እና ፕሮግራሞች ለ 2021-2022 ትምህርት ዓመት ደረጃውን የጠበቀ የፈተና ነጥቦችን አይጠይቁም።

የሪፖርት ካርዶችን ይጫኑ

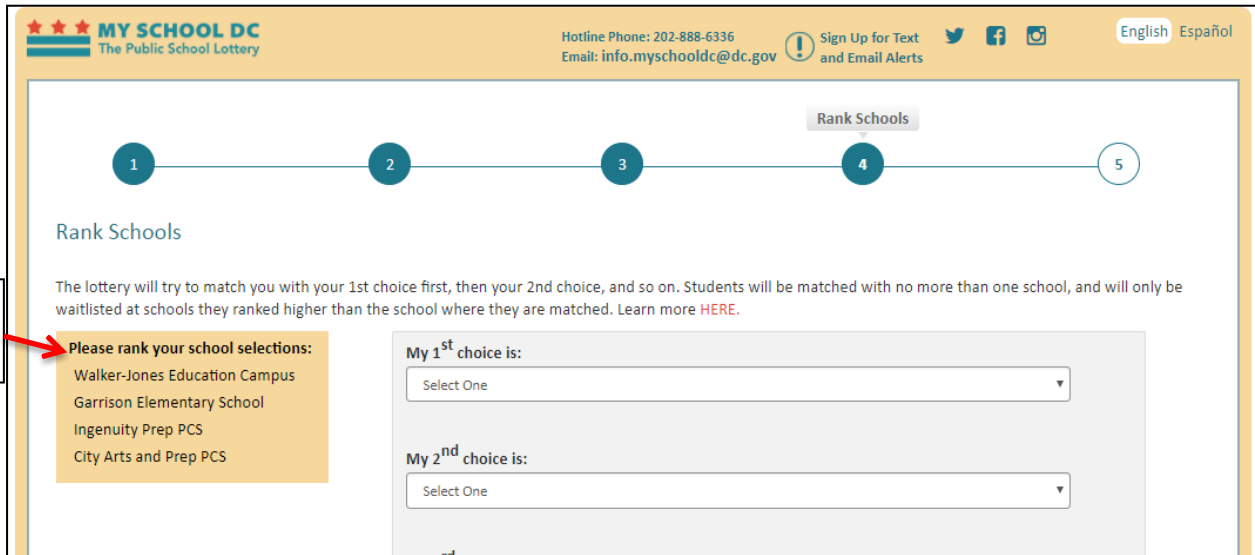
አሁን ካለው የትምህርት አመት ውስጥ የቅርብ ጊዜው የሪፖርት ካርድዎ እና ከቀዳሚው ዓመት የመጨረሻ ሪፖርት ካርድ (ከሁሉም የማርች ጊዜዎች ደረጃዎችን የሚያጠቃልል) በየትኛውም ምርጥ ሁለተኛ ደረጃ ትምህርት ቤት ለማመልከት አስፈላጊ ነው። እነዚህን የሪፖርት ካርዶች በማመልከቻዎ ላይ መጫን አለብዎት።

- ማስታወሻ፡ እርስዎ ባሁን ጊዜ የ DCPS ትምህርት ቤት ውስጥ ተመዝግበው ከሆነ እና ማመልከቻው ውስጥ መጀመሪያ ላይ የተማሪ መታወቂያ ካርድ# አቅርበው ከሆነ፣ የሪፖርት ካርድዎ ወዲያውኑ ይጫናል። የሚታየው የቀይ የፋይል ስምን በመጫን የእርስዎ ሪፖርት ካርዶች እንደተሟሉ ደግመው ያረጋግጡ። የሪፖርት ካርድዎ ትክክል እንዳልሆነ ወይም ያልተሟላ እንደሆነ ካሰቡ፣ እባክዎ የትምህርት ቤቱ ሬጅስትራር ወይም የ DCPS ማእከላዊ ቢሮ ውስጥ shyra.greogory@k12.dc.gov ያግኙ።
- ሌሎች ሁሉም አመልካቾች የ "ፋይል ይምረጡ" አዝራርን ተጠቅመው የሪፖርት ካርዶቻቸውን መጫን አለባቸው።
- ሊጫኑ የሚችሉት የፒ.ዲ.ኤ.ፍ.ፋይሎች ብቻ ናቸው።
- የልጅዎ ት/ቤት አማካሪ እርስዎን በመወከል እነዚህን ሰነዶች መጫን ይችላል። ሆኖም፣ አንድ ሰው (ወይም እርስዎ ወይም አማካሪዎ) የሪፖርት ካርዶችን ካልጫኑ ማመልከቻው ገቢ ሊደረግ አይችልም።

የሪፖርት ካርዶች ለአሁኑ የDCPS ተማሪዎችን ብቻ በራስ ሰር መሰቀል አለባቸው። ልጅዎ የአሁኑ የDCPS ተማሪ ከሆነ እና ይህን መረጃ የማያዩ ከሆነ፣ እባክዎን My School DC Hotline በስልክ ቁጥር (202) 888-6336 ደውለው ያነጋግሩ።

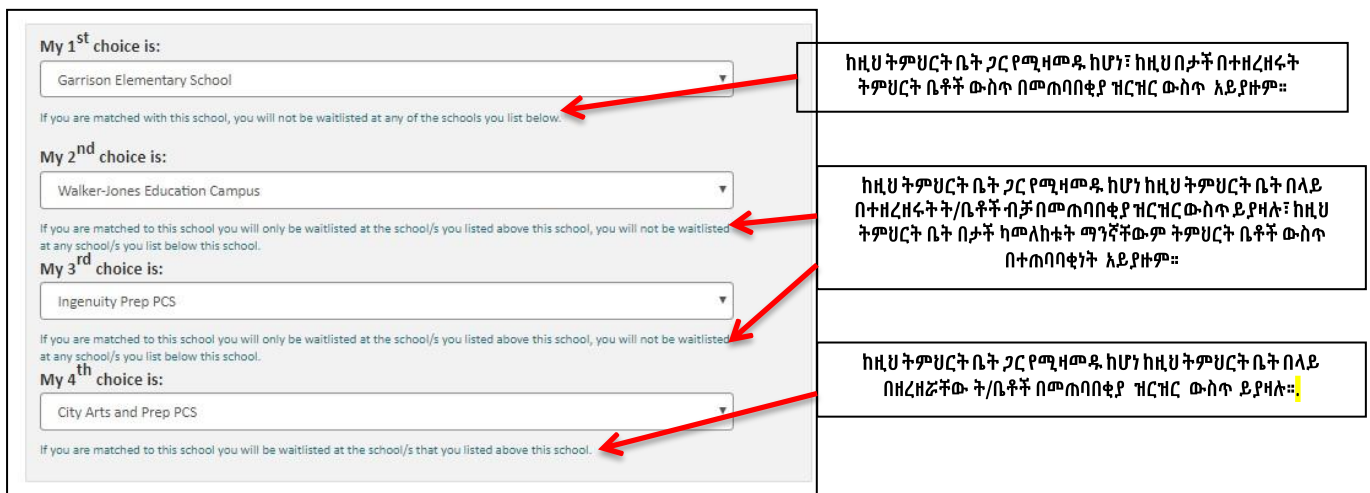
ደረጃ 9: የትምህርት ቤት ምርጫዎን ቅደም ተከተል መስጠት

በዚህ ክፍል ውስጥ፣ አመልካቾች የሚመረጧቸውን ትምህርት ቤቶች መሰረት ምርጫቸው በቅደም ተከተል (ለምሳሌ፣ 1ኛ ምርጫቸውን፣ 2ኛ ምርጫቸውን፣ 3ኛ ምርጫቸውን፣ ወዘተ...) ያስቀምጧቸዋል። አመልካቾች ትምህርት ቤቶችን የሚያስቀምጡበት ቅደም ተከተል ወሳኝ ነው። ሎተሪው አመልካቾችን መጀመሪያ ከ1ኛ ምርጫቸው፣ ቀጥሎ ከ2ኛ ምርጫቸው እያለ በመቀጠል ለመመደብ ይሞክራል። ተማሪዎች ከአንድ ትምህርት ቤት በላይ አይመደቡም፣ እንዲሁም በተጠባባቂነት የሚቆዩበት ትምህርት ቤት ከተመደቡበት ትምህርት ቤት ከፍተኛ ደረጃ ያለው ይሆናል። ይህ በማመልከቻው ሂደት ወሳኝ እርምጃ ነው። አመልካቾች ትምህርት ቤቶቻቸውን በጣም በሚመርጡት መሰረት ቅደም ተከተል ደረጃ መስጠት አለባቸው።



እባክዎን ለትምህርት ቤት ምርጫዎ ደረጃ ይስጡ

As you select your schools additional information will appear below each school choice.



አንዴ ለሁሉም ት/ቤቶች ደረጃ ከሰጡ በኋላ፣ ማመልከቻውን ለማስቀመጥ እና ወደፊት ለመሄድ “ያስቀምጡ እና ይቀጥሉ” የሚለውን ወይም ለማስቀመጥ እና ቆይቶ ብሎ ለመመለስ “ያስገቡ እና ቆይተው እንደገና ይመለሱ” የሚለውን ጠቅ ያድርጉ።

የደረጃ ቅደም ተከተል ማረጋገጫ መልዕክት

“የቀምጡ እና ይቀጥሉ” የሚለው ላይ ጠቅ ካደረጉ የትምህርት ቤት ምርጫዎችን እንዴት በደረጃ እንዳስቀመጡ እርግጠኛ ለመሆን አንድ መልዕክት ይታያል።

RANKING ORDER CONFIRMATION

You can only be matched to one school. If you are matched, you will not be waitlisted to any school ranked below the matched school.

Are you sure you have ranked your schools in the order you like them?

No, I want to change my rankings

Yes, continue to the next step

አይ፣ የእኔን ደረጃ መለወጥ እፈልጋለሁ

አዎ፣ ወደ ቀጣዩ ደረጃ ቀጥል

መልዕክቱ እንዲህ ይላል፡ "ከአንድ ትምህርት ቤት ጋር ብቻ ሊዛመዱ ይችላሉ። የተዛመዱ ከሆኑ ከተዛመደው ትምህርት ቤት ስር በደረጃ በተቀመጡት ማንኛውም ትምህርት ቤቶች በተጠባባቂነት አይያዙም። ት/ቤትዎችዎን እርስዎ በሚመርጧቸው ቅደም ተከተል ደረጃዎች መቀመጣቸውን እርግጠኛ ነዎት?"

ይህን መልዕክት ካዩ ሁለት አማራጮች አለዎት፡

- አማራጭ 1: የትምህርት ቤት ምርጫዎን በቅደም ተከተል ያስቀመጡበትን መንገድ ለመገምገም ወይም ለመቀየር ከፈለጉ “አይ፣ የእኔን ደረጃ መለወጥ እፈልጋለሁ” የሚለውን ጠቅ ያድርጉ።
- አማራጭ 2: ምንም እድህነት ለውጦች ማድረግ ካልፈለጉ “አዎ፣ ወደ ቀጣዩ ደረጃ ቀጥል” የሚለውን ጠቅ ያድርጉ።

ደረጃ 10: ማረጋገጫና ማስገባት

MY SCHOOL DC
The Public School Lottery

Hotline Phone: 202-888-6336
Email: info.myschooldc@dc.gov

Sign Up for Text and Email Alerts

English Español

Confirm & Submit

1 — 2 — 3 — 4 — 5

Confirm & Submit

- Your application is not complete until you submit it. After you submit, you will receive a confirmation page that includes an application tracking number. If you provided an email address, you also will receive a confirmation email with your application tracking number.
- If you submit your application and do not receive a confirmation and an application tracking number, please call 202-888-6336.

Student Information

1 → Student Name
JANE SMITH

2 → Date of Birth
01/01/2014

3 → Gender
Female

4 → Current Grade
PK3

5 → Current School
Amidon-Bowen Elementary School

6 → Upcoming Fall 2018 Grade
Grade PK4

Siblings

7 → 1st Sibling
Sibling Name: Joe Smith
Sibling Grade: 4
Student ID#
Sibling School: Garrison Elementary School

7a
7b
7c
7d

Edit Student Information

የተማሪን መረጃ አርትዕ ያድርጉ

የሚከተሉትን ያረጋግጡ፤

- **የተማሪ መረጃ**
 1. የተማሪው ስም፤
 2. የትውልድ ቀን
 3. ጾታ
 4. የአሁኑ የክፍል ደረጃ
 5. የአሁኑ ትምህርት ቤት
 6. የመጨረሻ የጸደይ የክፍል ደረጃ
 7. የወንድም/እህት መረጃ
 - a. የወንድም/እህት ስም
 - b. የወንድም/እህት የክፍል ደረጃ
 - c. የተማሪ የመታወቂያ ቁጥር
 - d. የወንድም/እህት ትምህርት ቤት

ማንኛውንም ማስተካከያ ለማድረግ “የተማሪን መረጃ አርትዕ ያድርጉ” ላይ ጠቅ ያድርጉ።

Guardian Information

8 Guardian Name
AMY SMITH

9 Preferred Language
ENGLISH

10 Address
810 1ST STREET NE
WASHINGTON DC 20002

11 Telephone #1
(202) 123-4567
This number is a cellphone and I want to receive text notifications.

12 Telephone #2
(202) 987-6543

13 Email Address
info.myschooldc@dc.gov

Additional Contact **ተጨማሪ ተጠሪ**

14 Additional Contact Name
GRANDMA SMITH

15 Preferred Language
ENGLISH

16 Address
1350 PENNSYLVANIA AVENUE NW
WASHINGTON DC 20004

17 Telephone #1
(202) 222-2222

18 Telephone #2
(202) 111-1111

19 Email Address
Grandma.myschooldc@dc.gov

[Edit Guardian Information](#)

አርትዕ ያድርጉ" ላይ ጠቅ ያድርጉ።

የአሳዳጊ መረጃ

- 8. የአሳዳጊ ስም
- 9. ተመራጭ ቋንቋ
- 10. አድራሻ
- 11. የስልክ ቁጥር 1
- 12. ስልክ ቁጥር 2 (አማራጭ)
- 13. የኢሜይል አድራሻ

ተጨማሪ ተጠሪ (ማስታወሻ: ከ15-20 ያሉት መረጃዎች እርስዎ ካቀረቧቸው ብቻ ይታያሉ)

- 14. ተጨማሪ ተጠሪ ስም
- 15. ተመራጭ ቋንቋ
- 16. አድራሻ
- 17. የስልክ ቁጥር 1
- 18. የስልክ ቁጥር 2
- 19. የኢሜይል አድራሻ

ማንኛውም ማስተካከያ ለማድረግ “የአሳዳጊ መረጃን አርትዕ ያድርጉ” ላይ ጠቅ ያድርጉ።

የትምህርት ቤት ምርጫ እና የደረጃ ቅደም ተከተል አሰጣጥ

“የእኔን ትምህርት ቤት ምርጫዎች አርትዕ ያድርጉ” የሚለውን ጠቅ በማድረግ ትምህርት ቤቶችን መጨመር ወይም ማስወገድ ይችላሉ። የትምህርት ቤት ደረጃ አሰጣጥዎን ለማዘመን ከፈለጉ “የትምህርት ቤት ደረጃን አርትዕ ያድርጉ” የሚለውን ጠቅ ማድረግ ይችላሉ።

የትምህርት ቤት ደረጃን አርትዕ ያድርጉ

የትምህርት ቤት ምርጫዎችን አርትዕ

ያስገቡ እና በኋላ ላይ ይመለሱ

ማመልከቻን ያስገቡ

ያረጋግጡ እና ይፈረሙ

- 20. ከዚህ ተማሪ ጋር ባለው ግንኙነት ውስጥ እርስዎ ማን ናች?
- ወላጅ

- አሳዳጊ
- አያት
- አክስት/አጎት
- የማህበራዊ ኑሮ ሰራተኛ/ካውንስለር
- እኔ ተማሪው ነኝ
- ሌላ

21. ውጤቶችን በፖስታ ለመቀበል ይፈልጋሉ? (አዎ ወይም አይ)

22. ይህን አንቀጽ ሙሉውን ያንብቡ፤ በማመልከት ወደፊት ለመቀጠል ሳጥኑ ውስጥ ምልክት ማድረግ አለብዎት። (ይህን ቋንቋ አክል፤ "ይህ መልዕክት እንዲህ ይላል" የሚለውን አስወግድ) "እስከማውቀው ድረስ የሰጠሁት መረጃ በሙሉ ትክክለኛ መሆኑን አረጋግጣለሁ። እውነተኛ ያልሆነ ወይም የተሰላሰሉ መረጃ ማስገባት ከምርጫ እንደሚያስወጣኝ እና ማመልከቻው ውድቅ እንደሚሆን መገንዘቤን አረጋግጣለሁ። በተጨማሪም በትምህርት ቤቱ ከገባሁ በኋላ የትምህርት ቤቱን ህግጋት ማክበር፣ የMy School DC Seat የቅበላ ቅጽ መሙላት፣ የዲሲ መኖሪያ መረጃ ማቅረብን ጨምሮ ሌሎች ተጨማሪ መረጃዎችን በማቅረብ ማክበር እንዳለብኝ ማወቁን አረጋግጣለሁ።"

23. ስምዎን በመጻፍ ማመልከቻውን ይፈረሙ

24. ቀኑ ይወጣል

25. የሚከተሉትን መግለጫዎች ያንብቡ፡

- ለቅበላ የተወሰኑ የአካዳሚያዊ መመዘኛዎች የሚያስፈልጋቸው ለDCPS ምርጫ የሁለተኛ ደረጃ ትምህርት ቤቶች ወይም ፕሮግራሞች ካልሆነ በስተቀር በአንድ ትምህርት ቤት ውስጥ ለመግባት የትምህርት/የአካዳሚክ ወይም የአትሌቲክስ ብቃት ተጽዕኖ አይፈጥርም። እንደዚህ ዓይነቶቹ መመዘኛዎች ለሁሉም ተማሪዎች በአንድ ወጥነት ይተገበራሉ።
- My School DC በዘር፣ በቀለም፣ በብሄራዊ ማንነት፣ በጾታ፣ በእድሜ፣ በአካል ጉዳት፣ በሃይማኖት፣ በጋብቻ ሁኔታ፣ በመልክ፣ በጾታዊ ዝንባሌ፣ በቤተሰብ ኃላፊነት፣ በአካል ጉዳት፣ በአስተማሪነት ወይም በፖለቲካ ወገንተኝነት ላይ ተመስርቶ በፕሮግራሞች እና እንቅስቃሴዎች ላይ አድልዎ አያደርግም። መድልዎ የሚታለፍ አይሆንም እናም በመድሎ ውስጥ የሚሳተፉ ሰዎች ለቅጣት እርምጃ ይዳረጋሉ።
- በዚህ ማመልከቻ ላይ የቀረበው መረጃ የጋራ ሎተሪን ለማሻሻል ለግምገማ እና የእቅድ አወጣጥ ዓላማዎች እንደ ተመራማሪ ካሉ ሰስተኛ ወገኖች ጋር ሊጋራ ይችላል። የተማሪ እና የአሳዳጊ መረጃ ለሕዝብ ይፍ አይደረግም።

ማመልከቻዎን ለማስገባት "Submit Application" ላይ ጠቅ ያድርጉ። ማመልከቻውን ለማስቀመጥ እና በኋላ ላይ ለመመለስ "Save and Come Back Later" የሚለውን ጠቅ ያድርጉ።

ማመልከቻዎን ሲያስገቡ ወዲያውኑ የማመልከቻ ክትትል ቁጥርን ይቀበላሉ። ሲመዘገቡ በኢሜል አድራሻ ተጠቅመው ከሆነ ወይም በማንኛውም በታ ውስጥ የኢሜል አድራሻ አቅርቦው ከሆነ ይህ ቁጥር በኢሜይልም ይላክልዎታል። እርዳታ ለማግኘት ወደ My School DC Hotline የሚደውሉ ከሆነ ይህን ቁጥር ይጥቀሱ። የቀጥታ የስልክ መስመሩን በ (202) 888-6336 ከሰኞ እስከ ዓርብ ከ8am እስከ 5pm ማግኘት ይቻላል።

ከላይ በግራ ጥግ ላይ "Start a New Sibling Application" አዝራርን ጠቅ በማድረግ በቤተሰብዎ ላለ ሌላ ልጅ አዲስ ማመልከቻ መክፈት ይችላሉ። በአካውንትዎ ውስጥ ያሉት ሁሉም አመልካቾች ወንድማማቾች እና እህቶች መሆን አለባቸው።

ማመልከቻዎን ማረጋገጥ

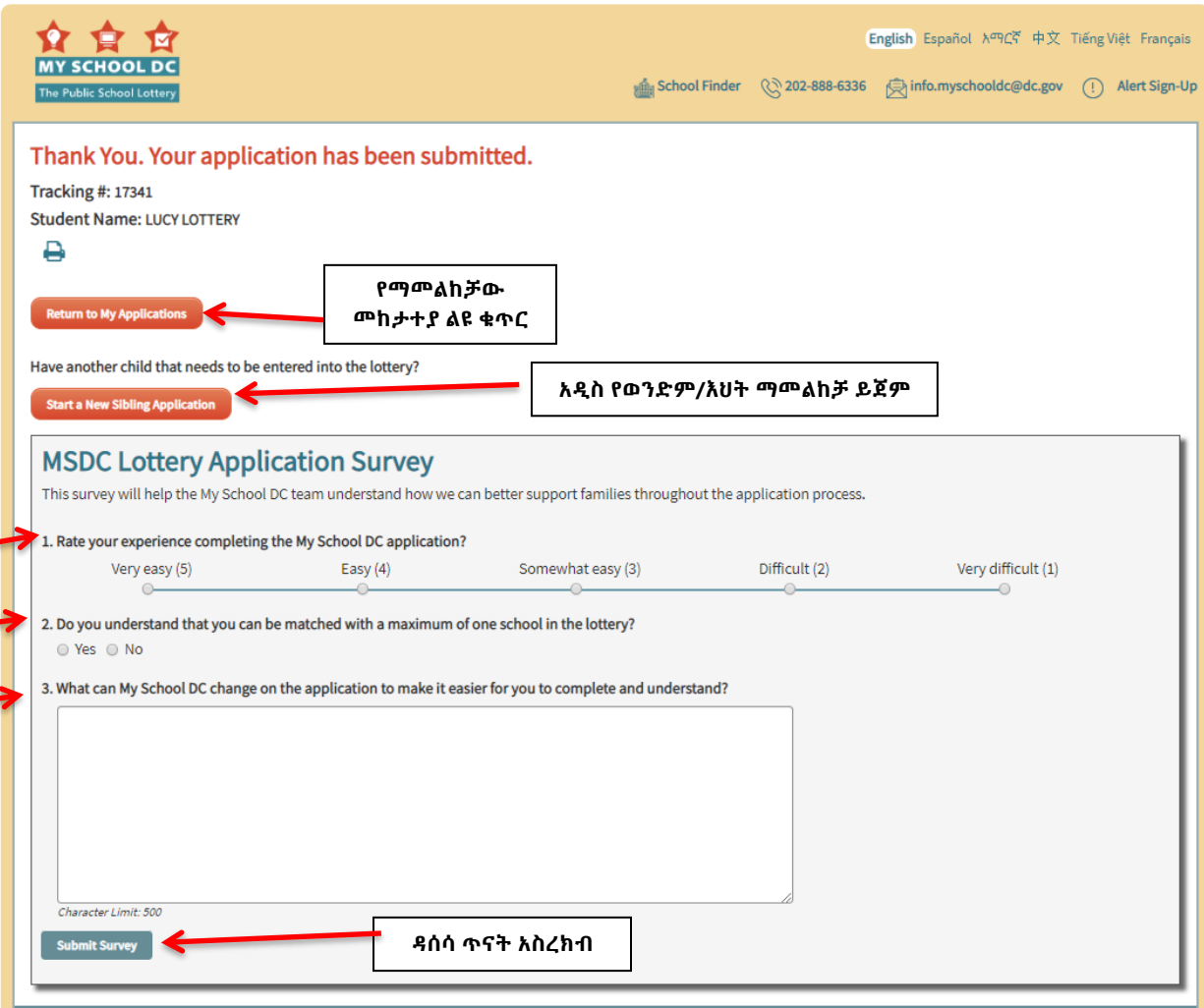
ያልተሟሉ ማመልከቻዎች

ማመልከቻውን ከማስገቢያው የመጨረሻ ቀን በፊት ማመልከቻዎን ማረጋገጥ ወይም መደምሰስ ይችላሉ።

ወደ አካውንትዎ በመለያ ሲገቡ የእኔ ማመልከቻዎች ማጠቃለያ ገጽን ያያሉ።

በማመልከቻዎ ላይ መስራቱን ለመቀጠል “ማመልከቻን አርትዕ ያድርጉ” አዶን ጠቅ ማድረግ ይችላሉ። እንዲሁም ማመልከቻዎን ለመሰረዝ “ማመልከቻን ሰርዝ” የሚለው አዶ ጠቅ ማድረግ ይችላሉ።

ማመልከቻዎን ከ“የማመልከቻ ማስገቢያ ቀን ገደብ” በፊት ማስገባትዎን ያረጋግጡ።



እንደዚሁም በዚህ ዓመት My School DC አጭር፣ በምርጫ የሚደረግ፣ የዳሰሳ ጥናት በማድረግ የማመልከቻ ሂደቱን ሙሉ ለቤተሰቦች በተሻለ ሁኔታ እንዴት እንደምናግዝ ለማወቅ አመልካቾች My School DC እንዲያግዝ ዕድሉን ይሰጣል።

የዳሰሳ ጥናት ጥያቄዎቹ የሚከተሉት ናቸው፡-

1. የ My School DC ማመልከቻ መሙላት ላይ ያለዎትን ተሞክሮ ደረጃ ይስጡት?
 - በጣም ቀላል (5)
 - ቀላል (4)
 - ከሞላ ጎደል ቀላል (3)
 - አስቸጋሪ (2)
 - በጣም አስቸጋሪ (1)
2. በሎተሪ ውስጥ የመጨረሻ አንድ ትምህርት ቤት ላይ ብቻ ሊዛመዱ እንደሚችሉ ተረድተዋል?
 - አዎ
 - አይ
3. እንዲያጠናቅቁት እና እንዲረዱት ለእርስዎ ቀላል እንዲሆን My School DC ማመልከቻው ላይ ምን መቀየር ይችላል?

አንዴ ሦስት ጥያቄዎችን ካጠናቀቁ በኋላ "ዳሰሳ ጥናት አስረክብ" የሚለውን መንካት አለብዎ

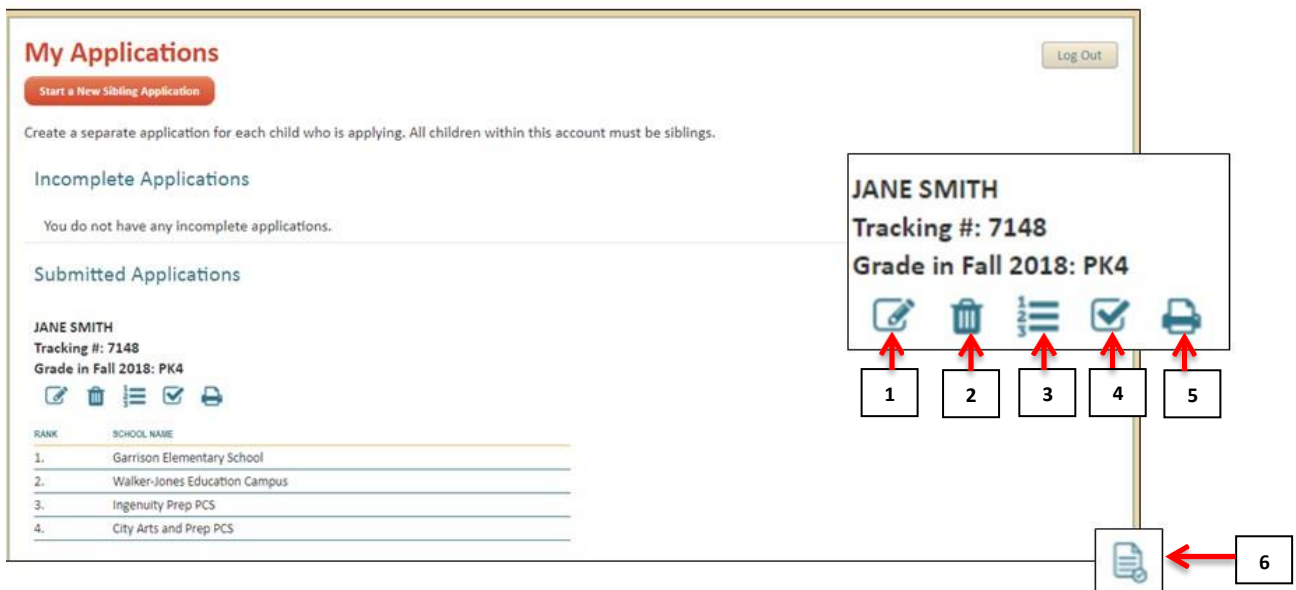
የገቡ ማመልከቻዎች

የማመልከቻዎ ቀን ገደብ ከማለቁ በፊት ያስገቡትን ማመልከቻ በማንኛውም ጊዜ ማረም ወይም መደምሰስ ይችላሉ።

ወደ አካውንትዎ በመለያ ሲገቡ የእኔ ማመልከቻዎች ማጠቃለያ ገጽን ያያሉ።

ማድረግ የሚችሉት፡

1. ማመልከቻዎን ማረም
2. ማመልከቻዎን መደምሰስ
3. የትምህርት ቤት ደረጃዎቹን ማረም
4. የምርጫዎን ሁኔታ ማየት
5. ማመልከቻዎን ማየትና ማተም
6. ለምርጥ ሁለተኛ ደረጃ ትምህርት ቤት (ቤቶች) ማመልከቻ ካስገቡ በማመልከቻው ምርጥ የDCPS ሁለተኛ ደረጃ ትምህርት ቤት ክፍል አስተያየት እንዲሰጡልዎት ለጠይቋቸው የስጧቸውን ማንኛውንም ኢሜሎች፣ የአስተያየት ሁኔታ ምን ላይ እንደሚገኝ ማየት ወይም ማረም። ይህ አዶ የሚታየው ለምርጥ ትምህርት ቤት(ዎች) ካመለከቱ ብቻ ነው።



ጥያቄዎች? ማመልከቻዎን ለመሙላት እርዳታ ይፈልጋሉ? የMy School DCን አፋጣኝ መስመር በ(202) 888-6336፣ ከሰኞ እስከ አርብ ከ8am እስከ 5pm ይደውሉ። ከአስተርጓሚ ጋር የሚሰራ ወኪል በቋንቋዎ ይረዳዎታል።